



AMAT

ASOCIACIÓN DE MUTUAS
DE ACCIDENTES DE TRABAJO

1900 - 2026

126
Mutuas
colaboradoras con la **Seguridad Social**

a
n
i
v
e
r
s
a
r
i
o

ceim



CONFEDERACIÓN
EMPRESARIAL
DE MADRID
CEOE

EL ABSENTISMO LABORAL POR ITCC EN ESPAÑA Y EN LA COMUNIDAD DE MADRID 2015-2025

Pedro Pablo Sanz Casado
Director Gerente de AMAT

29 de enero de 2026

1900 - 2026


126

Mutuas

colaboradoras con la **Seguridad Social**

a
n
i
v
e
r
s
a
r
i
o

EVOLUCIÓN DE INDICADORES POR ITCC



En España y en la Comunidad de Madrid, 2025...

9.162.372

**Procesos de Incapacidad
Temporal por enfermedades
y accidentes no laborales**



**33.280
Millones de €**

**Coste en Prestaciones
Económicas de la Seg. Social
y Coste Directo Empresa**



228,00%

**De incremento del gasto en
los últimos 10 años**



**Datos del Total Sistema
en el territorio Nacional**

1.668.980

**Procesos de Incapacidad
Temporal por enfermedades
y accidentes no laborales**



**5.970
Millones de €**

**Coste en Prestaciones
Económicas de la Seg. Social
y Coste Directo Empresa**



248,44%

**De incremento del gasto en
los últimos 10 años**



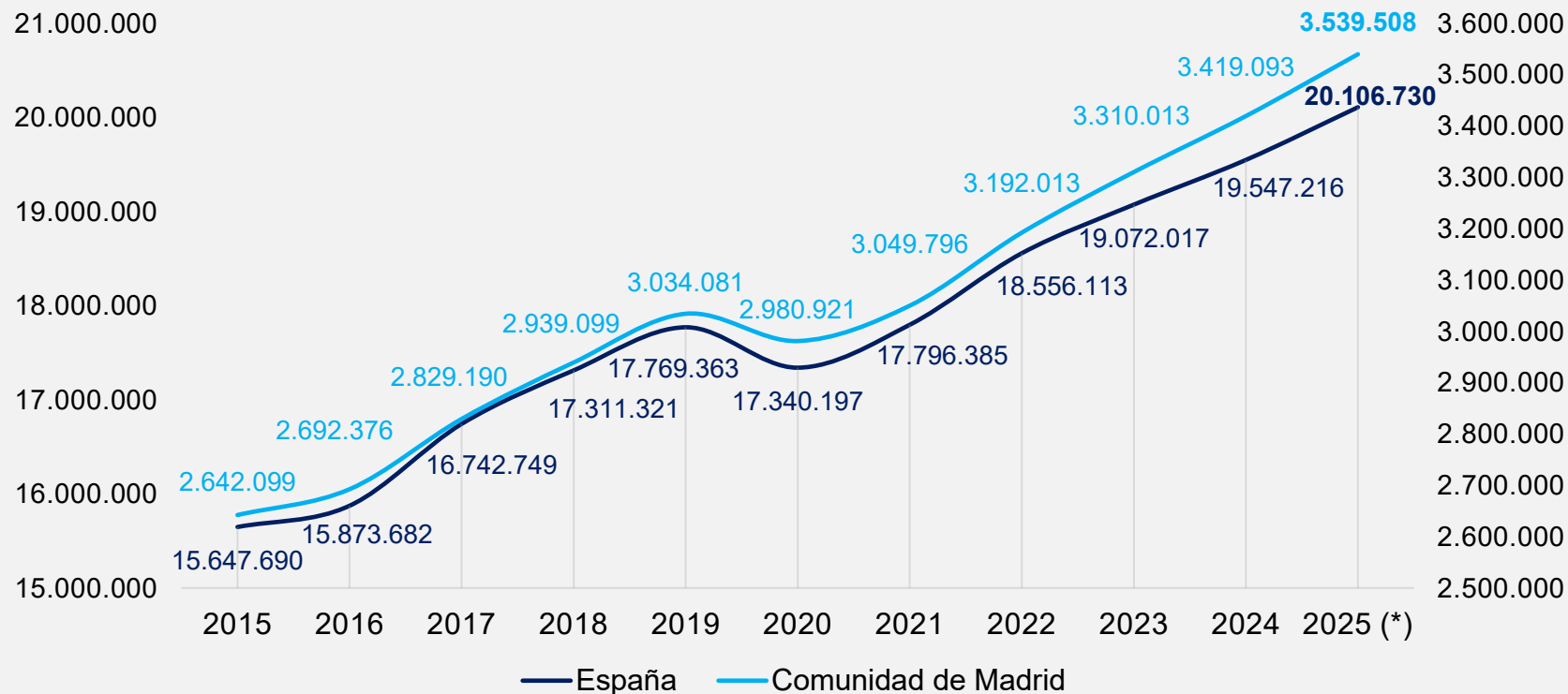
**Datos del Total Sistema
en la Comunidad de Madrid**

Población Protegida Media por ITCC

Total Sistema de la Seguridad Social (EEGG + Mutuas)

Población Protegida Media por ITCC

Total Sistema de la Seguridad Social (EEGG + Mutuas)



	Variación 2025-2024	Variación 2025-2015
España	2,86%	28,50%
Comunidad de Madrid	3,52%	33,97%

Fuente: Tesorería General de la Seguridad Social.

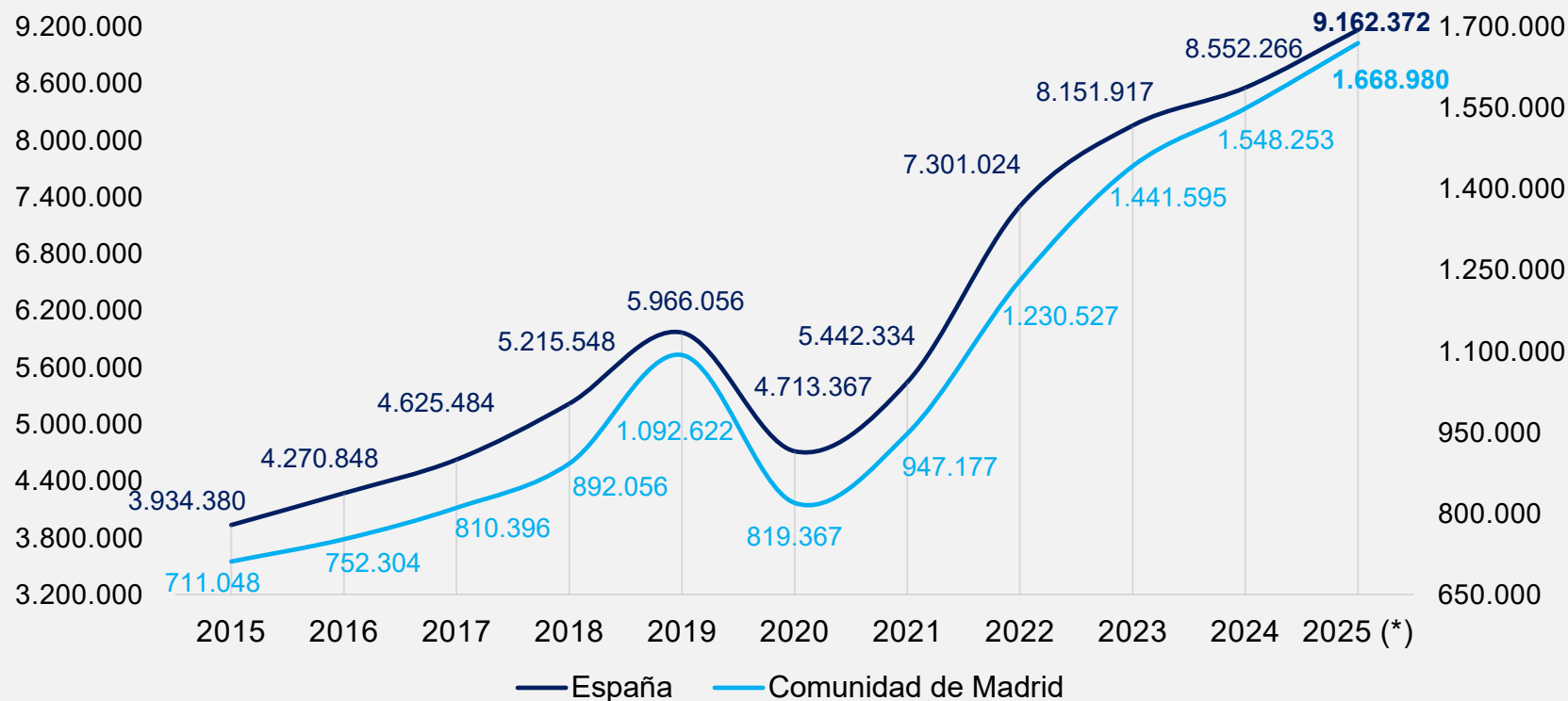
(*): Estimaciones realizadas por AMAT a partir de los datos de la Tesorería General de la Seguridad Social y del aplicativo RESINA, datos del Sector de Mutuas colaboradoras con la Seguridad Social.

Procesos Iniciados por ITCC

Total Sistema de la Seguridad Social (EEGG + Mutuas)

Procesos Iniciados por ITCC

Total Sistema de la Seguridad Social (EEGG + Mutuas)



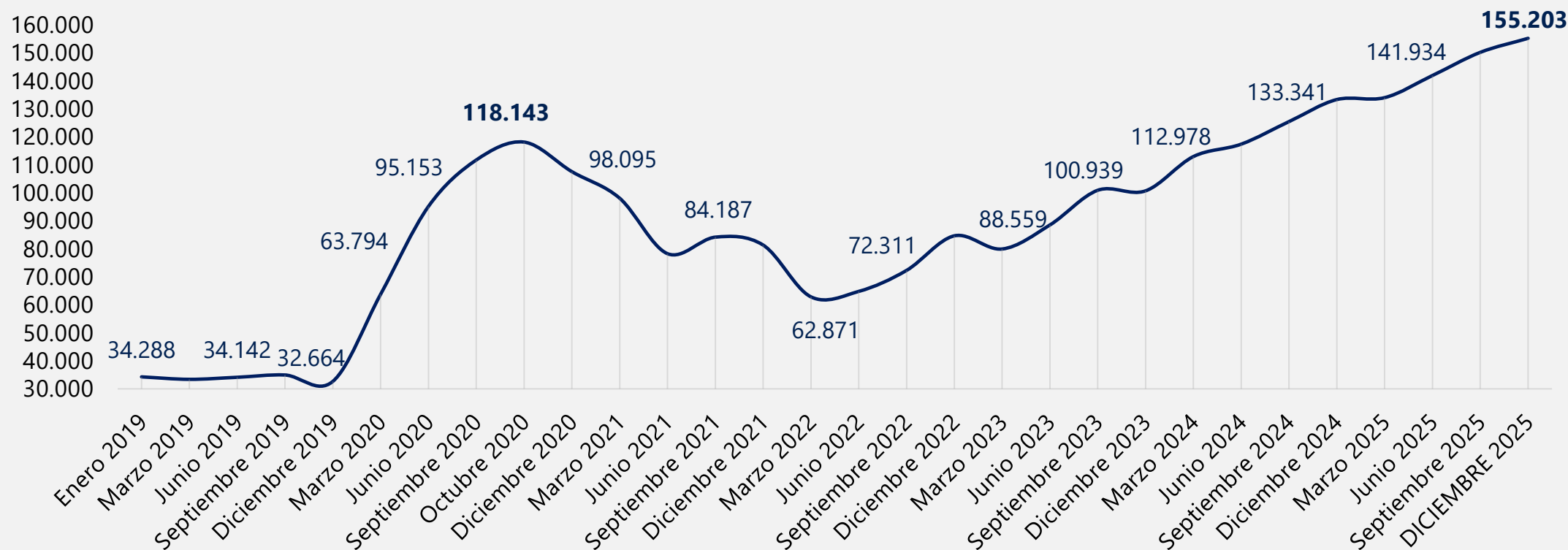
	Variación 2025-2024	Variación 2025-2015
España	7,13%	132,88%
Comunidad de Madrid	7,80%	134,72%

Fuente: Ministerio de Inclusión, de Seguridad Social y Migraciones.

(*): Estimaciones realizadas por AMAT a partir de los datos del Ministerio de Inclusión, Seguridad Social y Migraciones y del aplicativo RESINA, datos del Sector de Mutuas colaboradoras con la Seguridad Social.

Procesos en vigor de ITCC con duraciones superiores a 365 días España

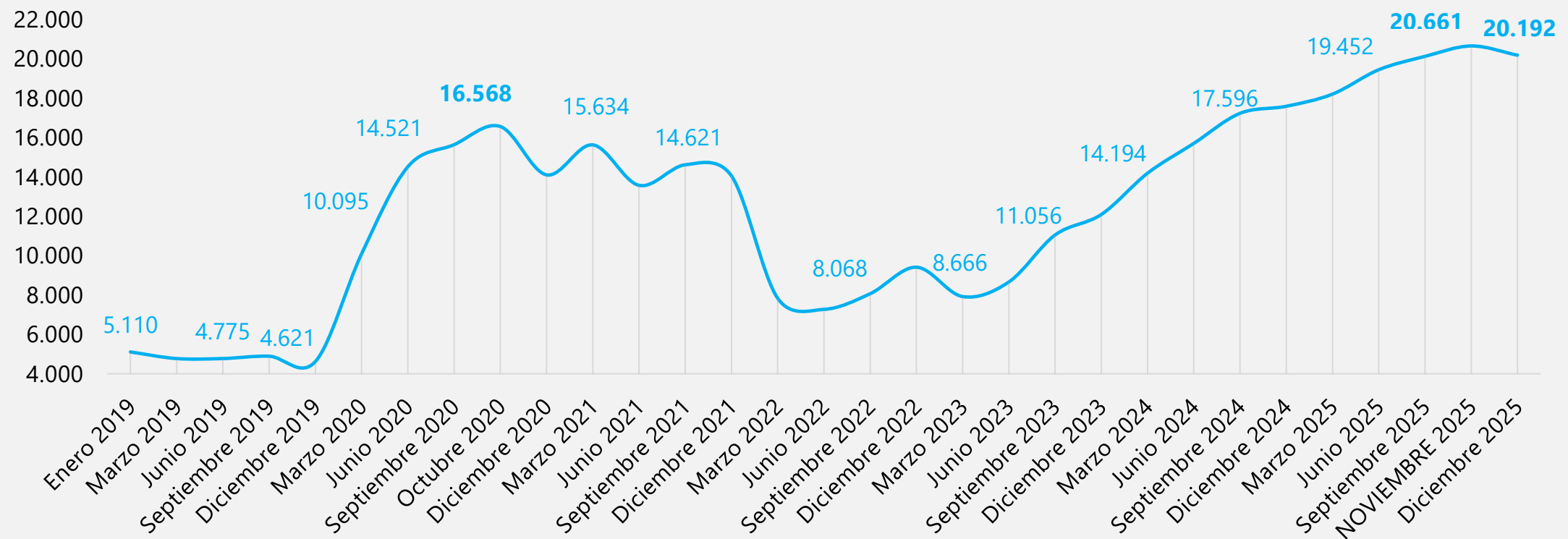
Sector de Mutuas colaboradoras con la Seguridad Social



Fuente: Datos proporcionados por el Sector de Mutuas colaboradoras con la Seguridad Social.

Procesos en vigor de ITCC con duraciones superiores a 365 días Comunidad de Madrid

Sector de Mutuas colaboradoras con la Seguridad Social



Fuente: Datos proporcionados por el Sector de Mutuas colaboradoras con la Seguridad Social.

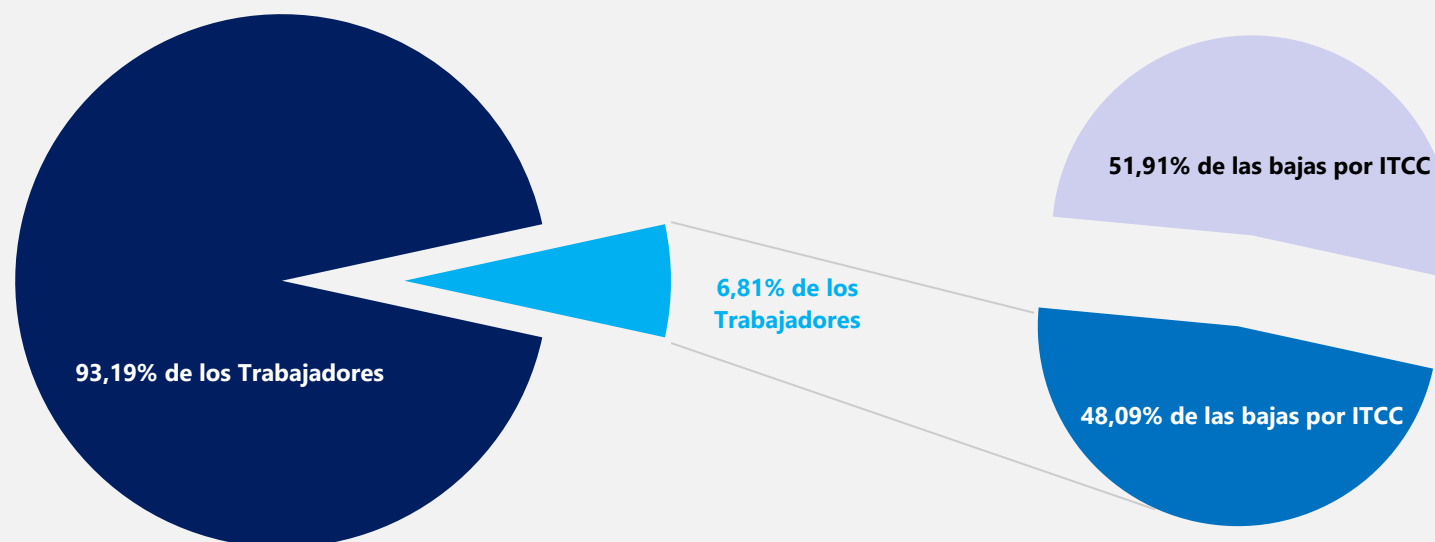
“Repetidores” en España y en la Comunidad de Madrid. Año 2025

Sector de Mutuas colaboradoras con la Seguridad Social

“Repetidores” en España.

Sector de Mutuas colaboradoras con la Seguridad Social

En **2024**, en **España**, aproximadamente el **50% de las bajas** (3.000.000 aprox.) por ITCC se concentraron en el mismo **7% de los trabajadores** (1.000.000 aprox.)

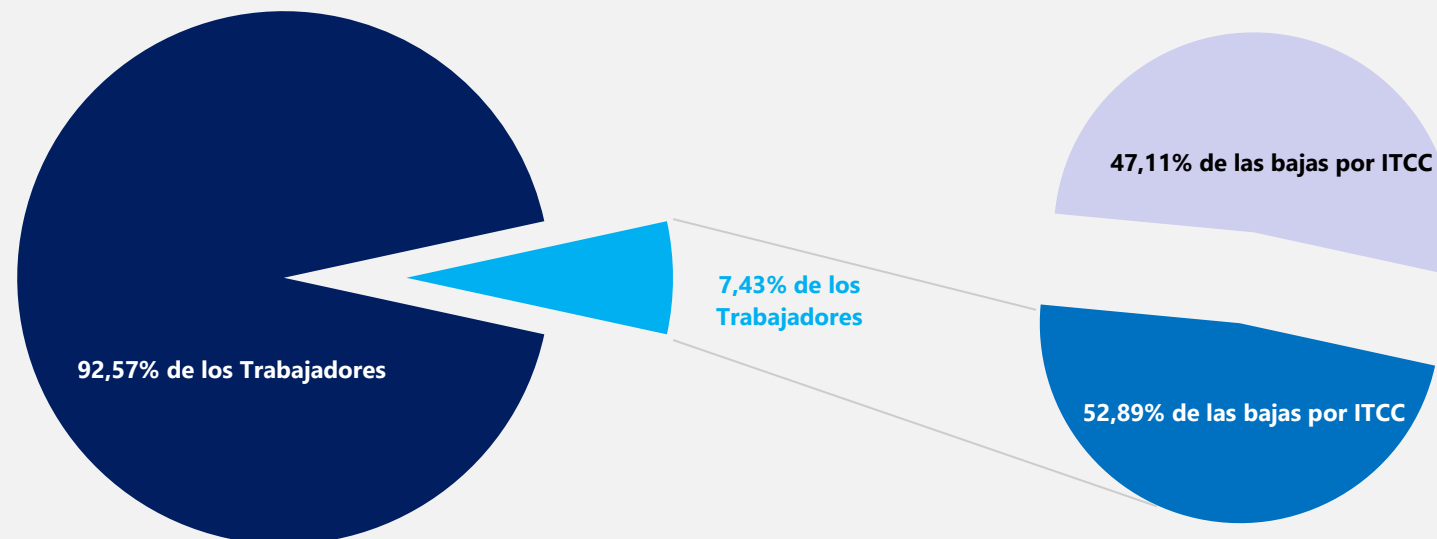


Fuente: Estimaciones realizadas por AMAT a partir de los datos suministrados por las Mutuas colaboradoras con la Seguridad Social.

“Repetidores” en la Comunidad de Madrid.

Sector de Mutuas colaboradoras con la Seguridad Social

En **2024**, en la **Comunidad de Madrid**, aproximadamente el **53% de las bajas** (650.000 aprox.) por ITCC se concentraron en el mismo **7% de los trabajadores** (263.000 aprox.)



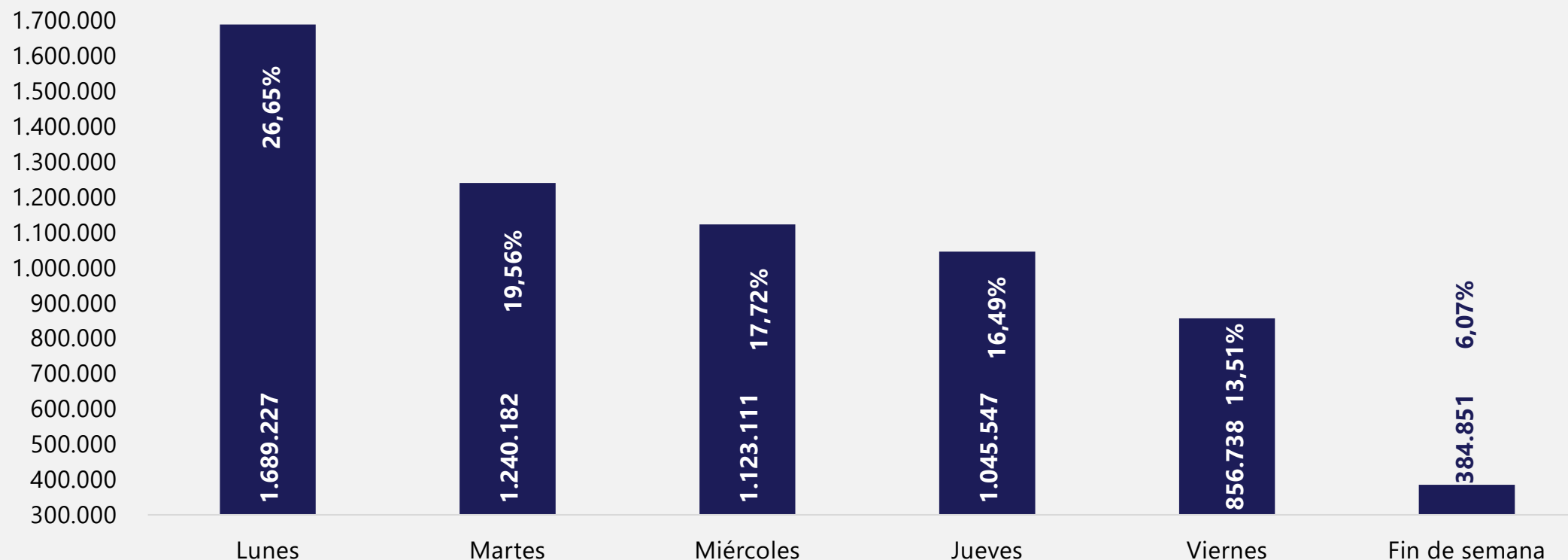
Fuente: Estimaciones realizadas por AMAT a partir de los datos suministrados por las Mutuas colaboradoras con la Seguridad Social.

Procesos Iniciados por ITCC por Día de la Semana

Sector de Mutuas colaboradoras con la Seguridad Social

Procesos Iniciados por ITCC por Día de la Semana España.

Sector de Mutuas colaboradoras con la Seguridad Social

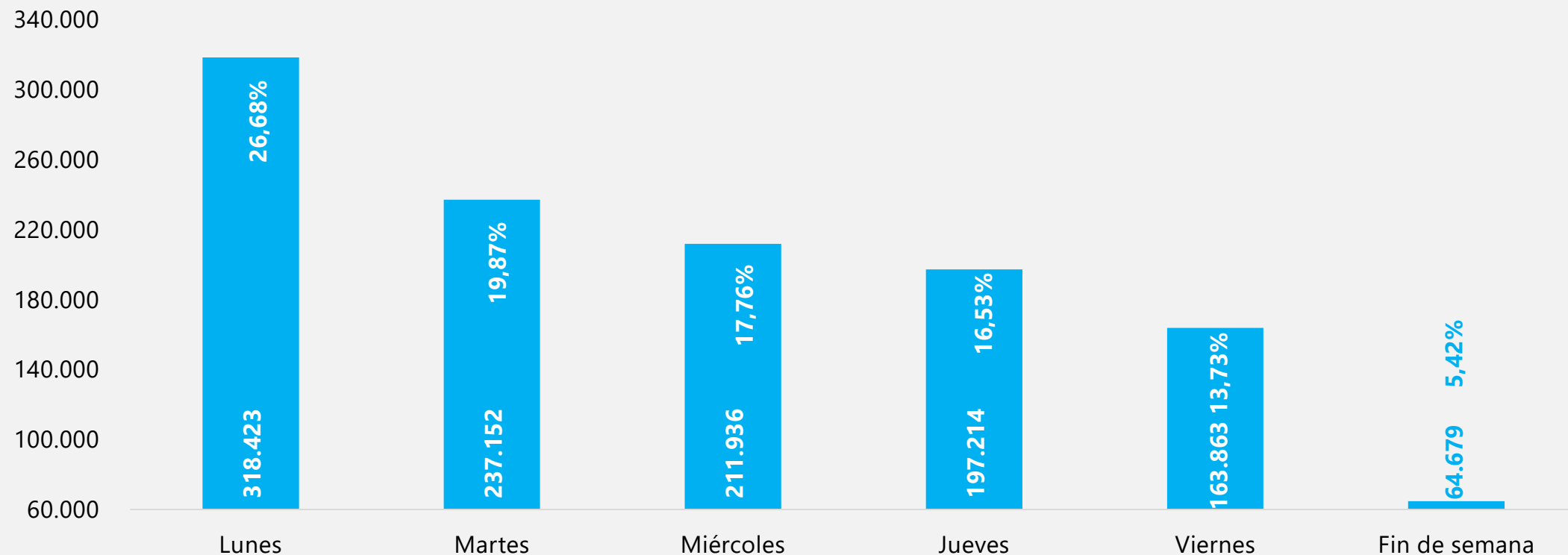


En años anteriores, la distribución del número de Procesos Iniciados por Día de la Semana es homogénea.

Fuente: Aplicativo RESINA, Sistema de Información Sectorial de las Mutuas colaboradoras con la Seguridad Social.

Procesos Iniciados por ITCC por Día de la Semana en la Comunidad de Madrid.

Sector de Mutuas colaboradoras con la Seguridad Social



En años anteriores, la distribución del número de Procesos Iniciados por Día de la Semana es homogénea.

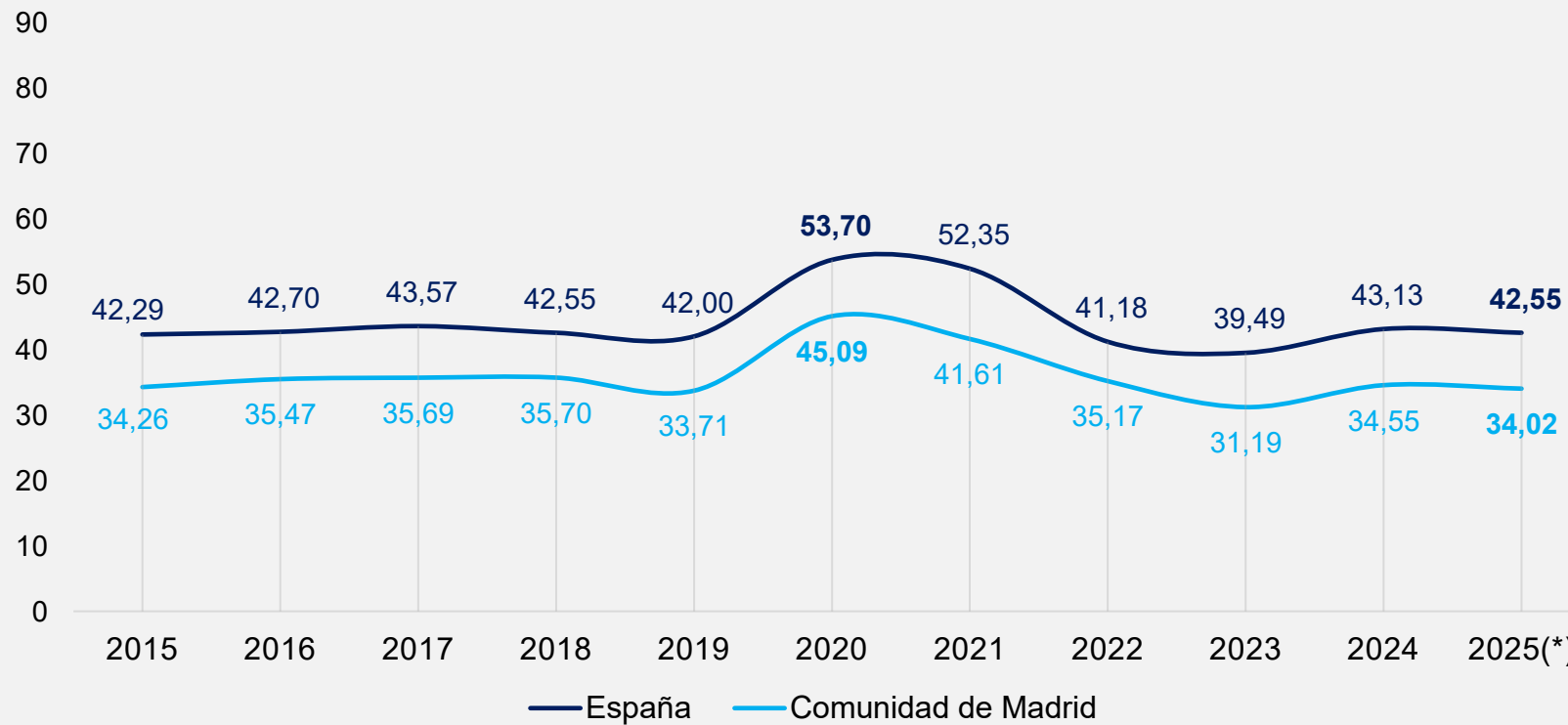
Fuente: Aplicativo RESINA, Sistema de Información Sectorial de las Mutuas colaboradoras con la Seguridad Social.

Duración Media de los Procesos Finalizados por ITCC

Total Sistema de la Seguridad Social (EEGG + Mutuas)

Duración Media de los Procesos Finalizados por ITCC

Total Sistema de la Seguridad Social (EEGG + Mutuas)



	Variación 2025-2024	Variación 2025-2015
España	-1,34%	0,62%
Comunidad de Madrid	-1,53%	-0,69%

Fuente: Ministerio de Inclusión, de Seguridad Social y Migraciones.

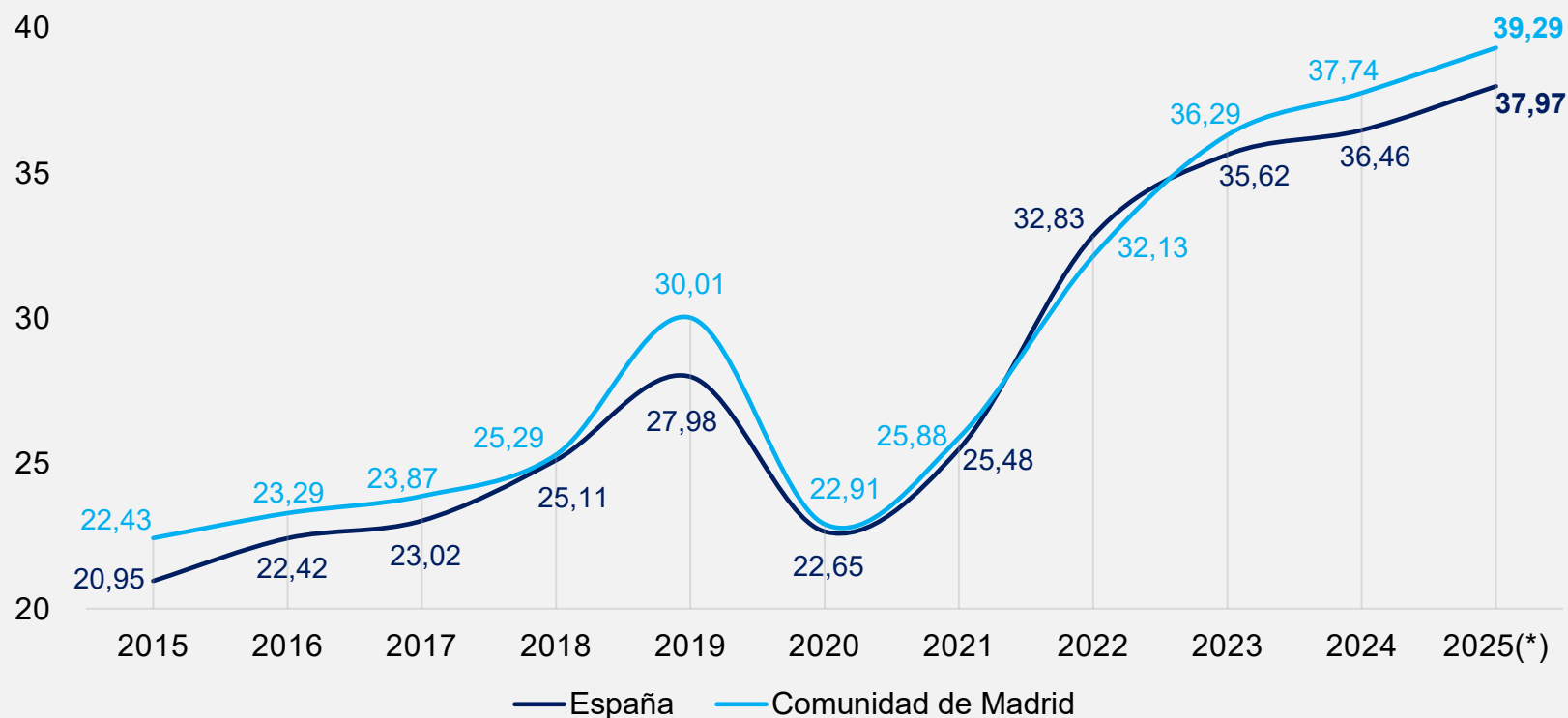
(*): Estimaciones realizadas por AMAT a partir de los datos del Ministerio de Inclusión, Seguridad Social y Migraciones y del aplicativo RESINA, datos del Sector de Mutuas colaboradoras con la Seguridad Social.

Incidencia Media Mensual por cada 1.000 trabajadores protegidos por ITCC

Total Sistema de la Seguridad Social (EEGG + Mutuas)

Incidencia Media Mensual por cada 1.000 trabajadores protegidos por ITCC

Total Sistema de la Seguridad Social (EEGG + Mutuas)



	Variación 2025-2024	Variación 2025-2015
España	4,14%	81,22%
Comunidad de Madrid	4,11%	75,19%

Fuente: Ministerio de Inclusión, de Seguridad Social y Migraciones.

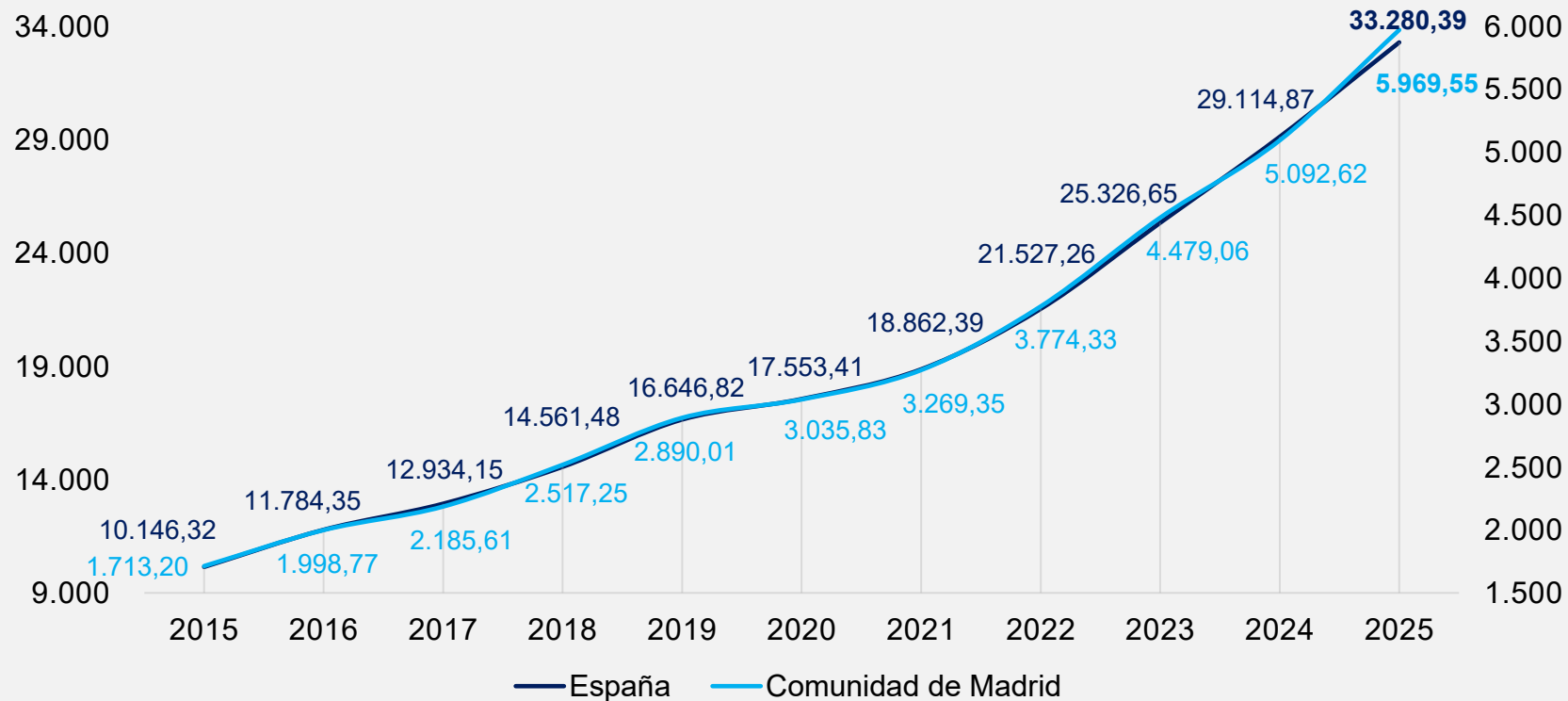
(*): Estimaciones realizadas por AMAT a partir de los datos del Ministerio de Inclusión, Seguridad Social y Migraciones y del aplicativo RESINA, datos del Sector de Mutuas colaboradoras con la Seguridad Social.

Coste Prestaciones Mutuas + Coste Directo Empresa por ITCC

Total Sistema de la Seguridad Social (EEGG + Mutuas + Empresas)

Coste Prestaciones Mutuas + Coste Directo Empresa por ITCC (Millones €)

Total Sistema de la Seguridad Social (EEGG + Mutuas + Empresas)

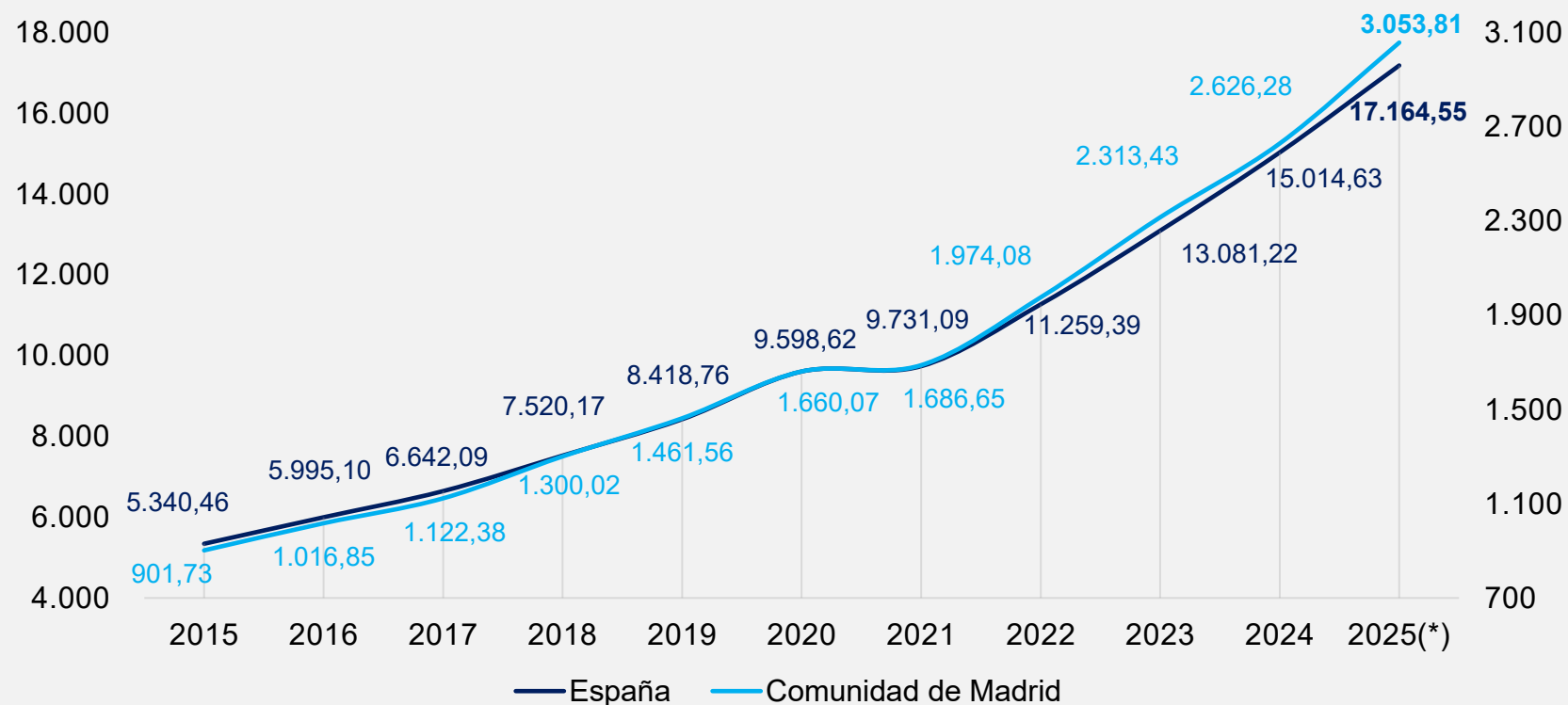


	Variación 2025-2024	Variación 2025-2015
España	14,31%	228,00%
Comunidad de Madrid	17,22%	248,44%

Fuente: Estimaciones realizadas por AMAT a partir de los datos del Ministerio de Inclusión, Seguridad Social y Migraciones y del aplicativo RESINA, datos del Sector de Mutuas colaboradoras con la Seguridad Social.

Coste Prestaciones Mutuas por ITCC (Millones €)

Total Sistema de la Seguridad Social (EEGG + Mutuas)



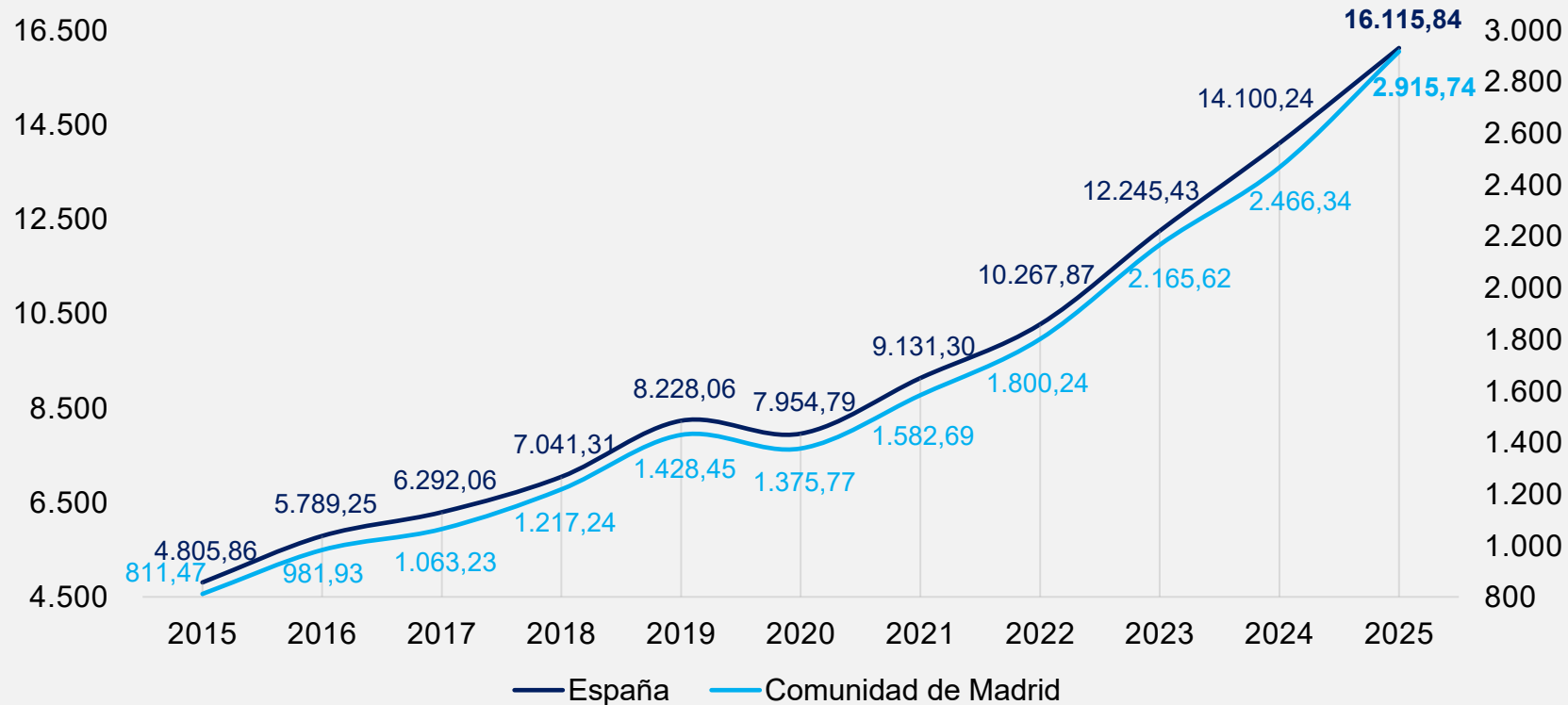
	Variación 2025-2024	Variación 2025-2015
España	14,32%	221,41%
Comunidad de Madrid	16,28%	238,66%

Fuente: Ministerio de Inclusión, Seguridad Social y Migraciones.

(*): Estimaciones realizadas por AMAT a partir de los datos del Ministerio de Inclusión, Seguridad Social y Migraciones y del aplicativo RESINA, datos del Sector de Mutuas colaboradoras con la Seguridad Social.

Coste Directo Empresa por ITCC (Millones €)

Total Sistema de la Seguridad Social (EEGG + Empresas)



	Variación 2025-2024	Variación 2025-2015
España	14,29%	235,34%
Comunidad de Madrid	19,19%	259,32%

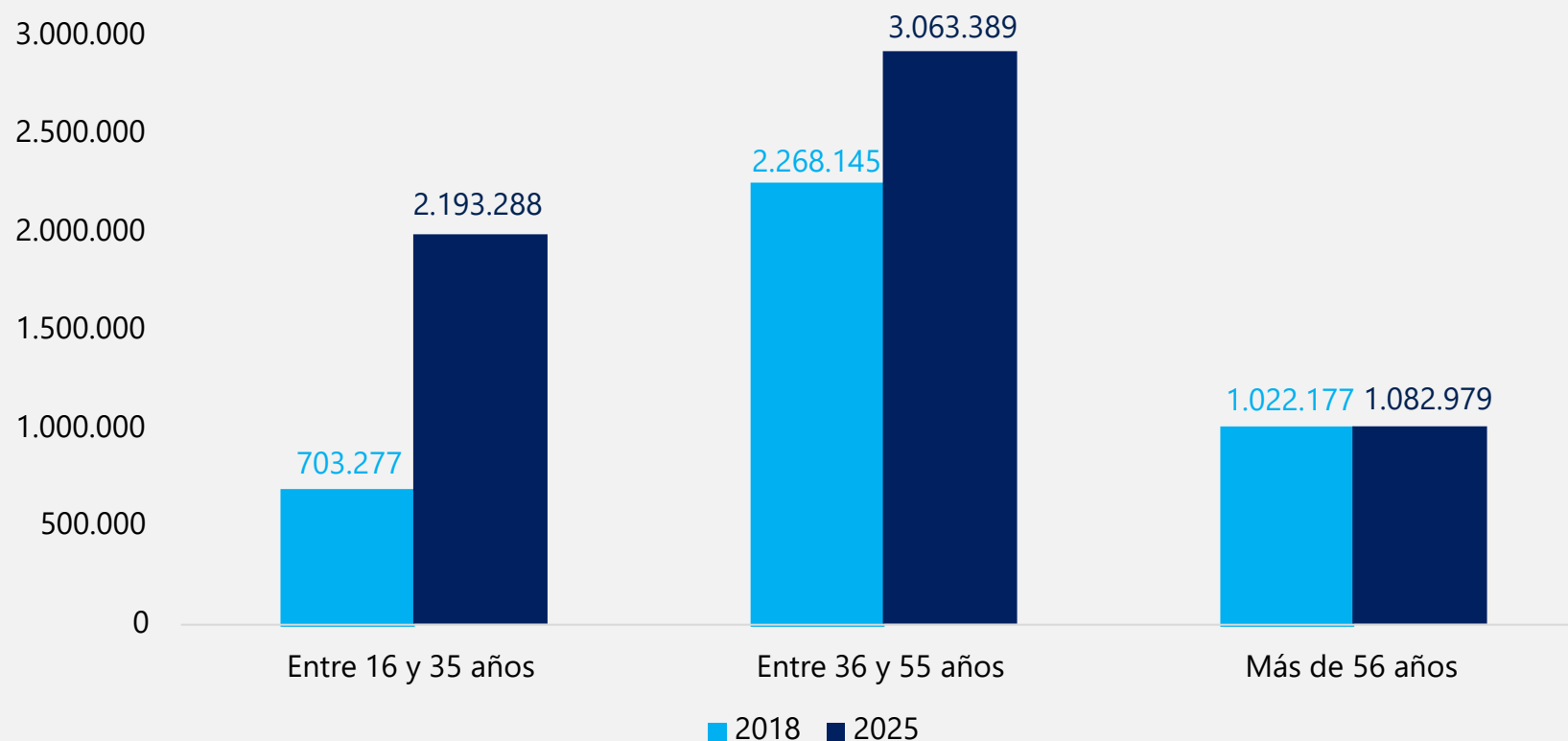
Fuente: Estimaciones realizadas por AMAT a partir de los datos del Ministerio de Inclusión, Seguridad Social y Migraciones y del aplicativo RESINA, datos del Sector de Mutuas colaboradoras con la Seguridad Social.

Procesos Iniciados por ITCC por Tramos de Edad

Sector de Mutuas

Procesos Iniciados por ITCC por Tramos de Edad en España

Sector de Mutuas colaboradoras con la Seguridad Social

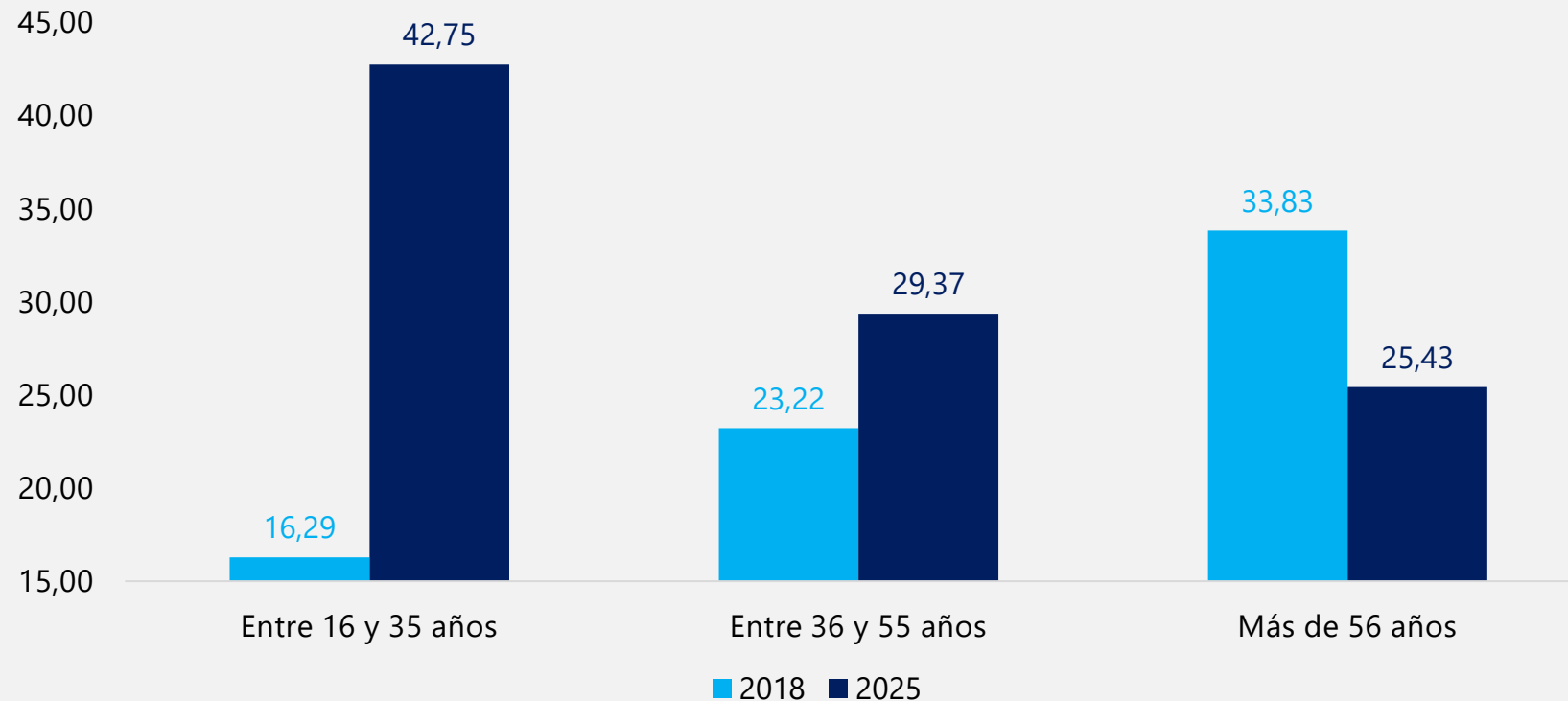


Tramos de Edad	Variación 2025-2018
De 16 a 35 años	211,87%
De 36 a 55 años	35,06%
Más de 56 años	5,95%

Fuente: Aplicativo RESINA, Sistema de Información Sectorial de las Mutuas colaboradoras con la Seguridad Social.

Incidencia Media Mensual por cada 1.000 trabajadores protegidos en España

Sector de Mutuas colaboradoras con la Seguridad Social

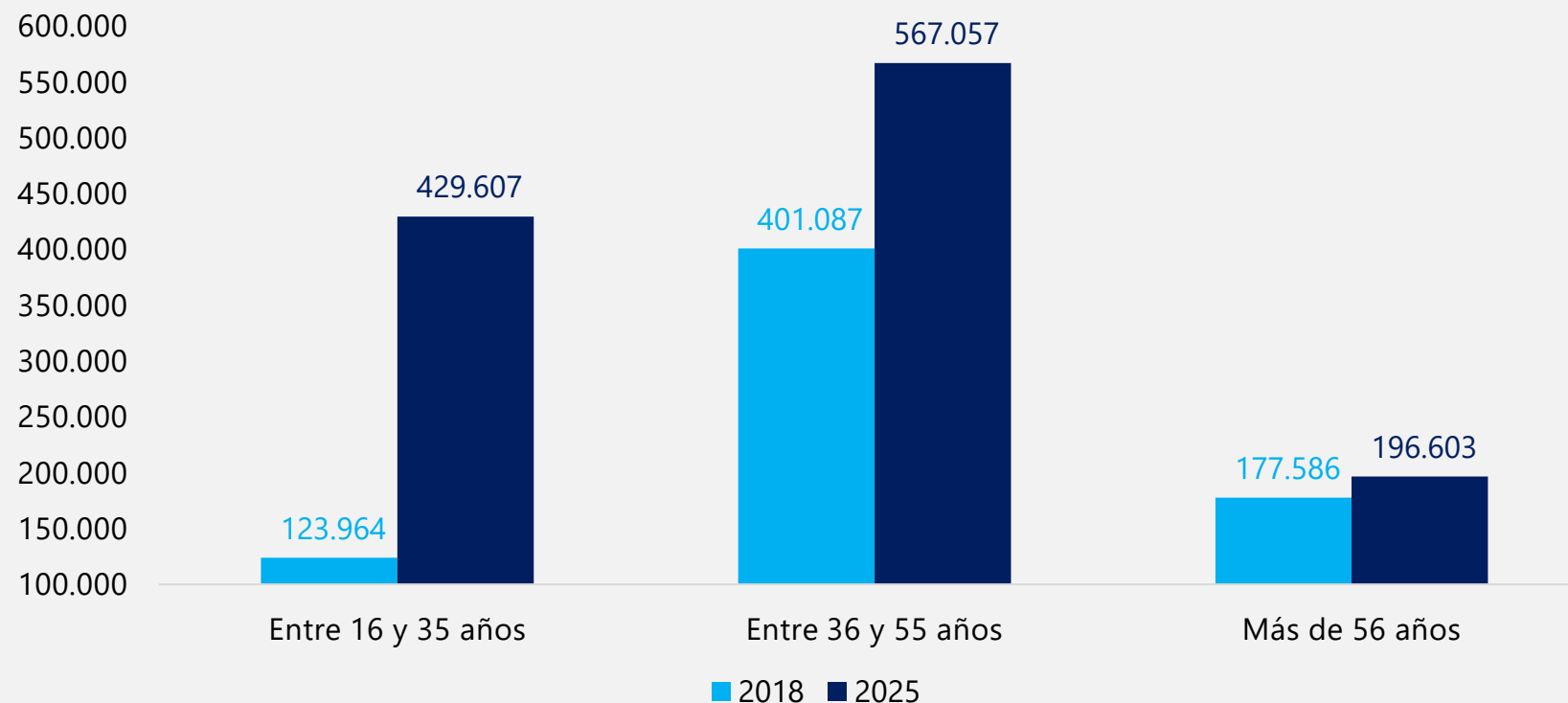


Tramos de Edad	Variación 2025-2018
De 16 a 35 años	162,43%
De 36 a 55 años	26,49%
Más de 56 años	-24,83%

Fuente: Aplicativo RESINA, Sistema de Información Sectorial de las Mutuas colaboradoras con la Seguridad Social.

Procesos Iniciados por ITCC por Tramos de Edad en la Comunidad de Madrid

Sector de Mutuas colaboradoras con la Seguridad Social

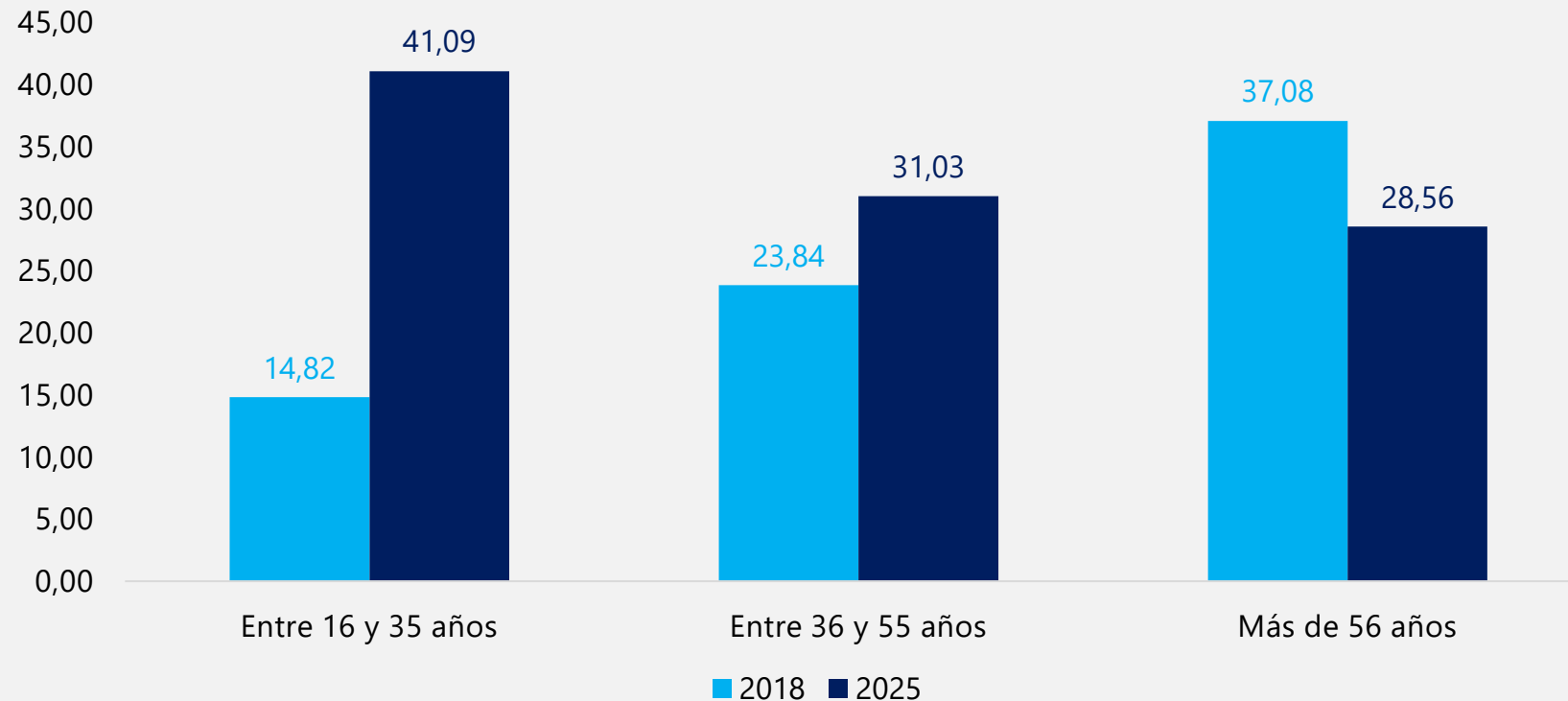


Tramos de Edad	Variación 2025-2018
De 16 a 35 años	246,56%
De 36 a 55 años	41,38%
Más de 56 años	10,71%

Fuente: Aplicativo RESINA, Sistema de Información Sectorial de las Mutuas colaboradoras con la Seguridad Social.

Incidencia Media Mensual por cada 1.000 trabajadores protegidos en la Comunidad de Madrid

Sector de Mutuas colaboradoras con la Seguridad Social



Tramos de Edad	Variación 2025-2018
De 16 a 35 años	177,23%
De 36 a 55 años	30,16%
Más de 56 años	-22,97%

Fuente: Aplicativo RESINA, Sistema de Información Sectorial de las Mutuas colaboradoras con la Seguridad Social.

**Procesos por ITCC diagnosticados como patologías
traumatológicas**
Sector de Mutuas

Mejor asistencia sanitaria y reducción de las listas de espera

En **2025**, en la **Comunidad de Madrid**, **195.961 Trabajadores** que han sufrido un proceso de Contingencia Común diagnosticado como Patología Traumatológica u Osteoarticular.

Tardan en recuperar su salud **25 días más** que si hubieran sido tratados por la Mutua y en **33 días más** los **1.318.173 Trabajadores de España**.





Posible Ahorro Económico Potencial

437 M (€)

en la **Comunidad de Madrid**
y **3.491 M (€)** en **España**,
de los cuales...

Comunidad de Madrid

270 a favor de las cuentas públicas de
Seguridad Social y **167** a favor de las
Empresas

España

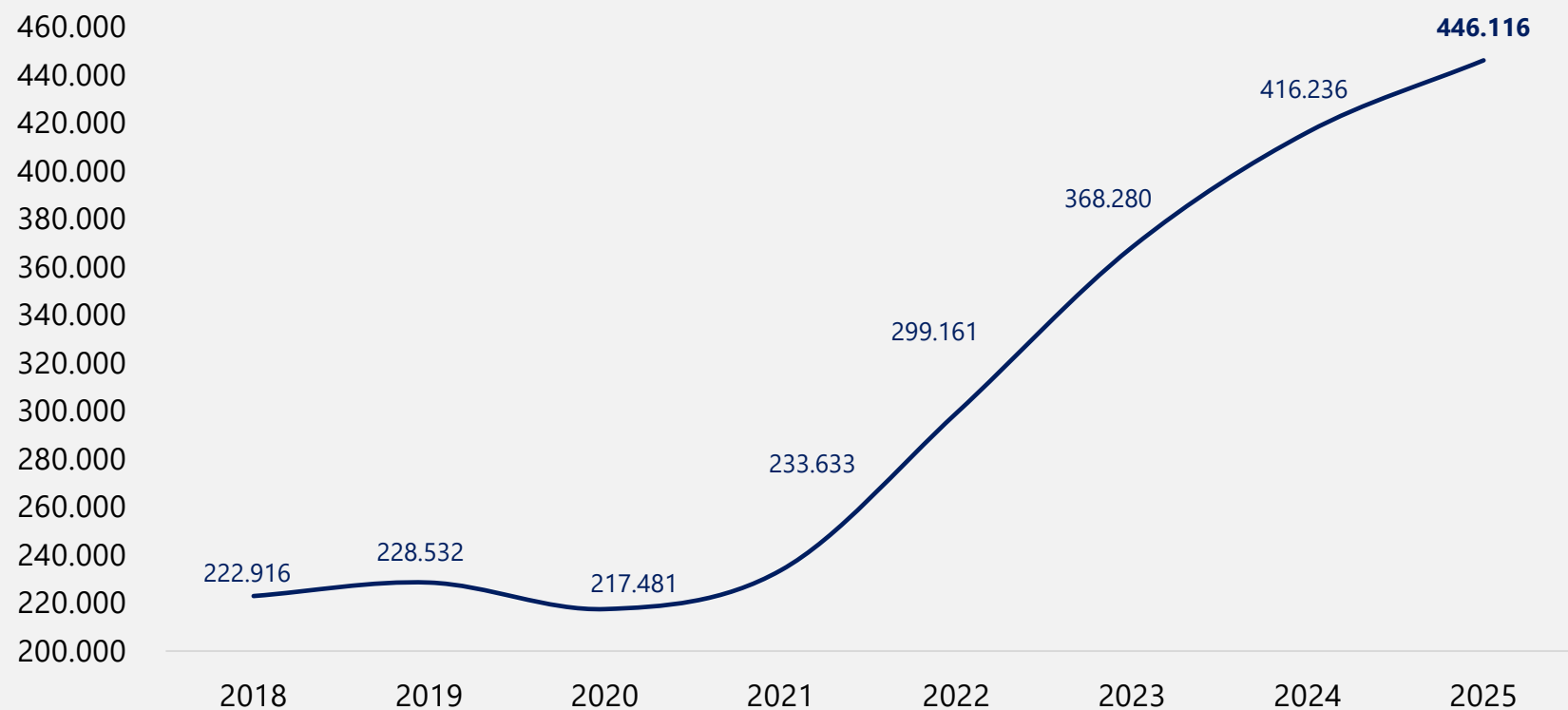
2.180 a favor de las cuentas públicas de
Seguridad Social y **1.311** a favor de las
Empresas, si las Mutuas contasen con los
correspondientes recursos y competencias
de gestión

Trastornos Mentales por ITCC

Sector de Mutuas colaboradoras con la Seguridad Social

Trastornos Mentales por ITCC Procesos Iniciados en España

Sector de Mutuas colaboradoras con la Seguridad Social

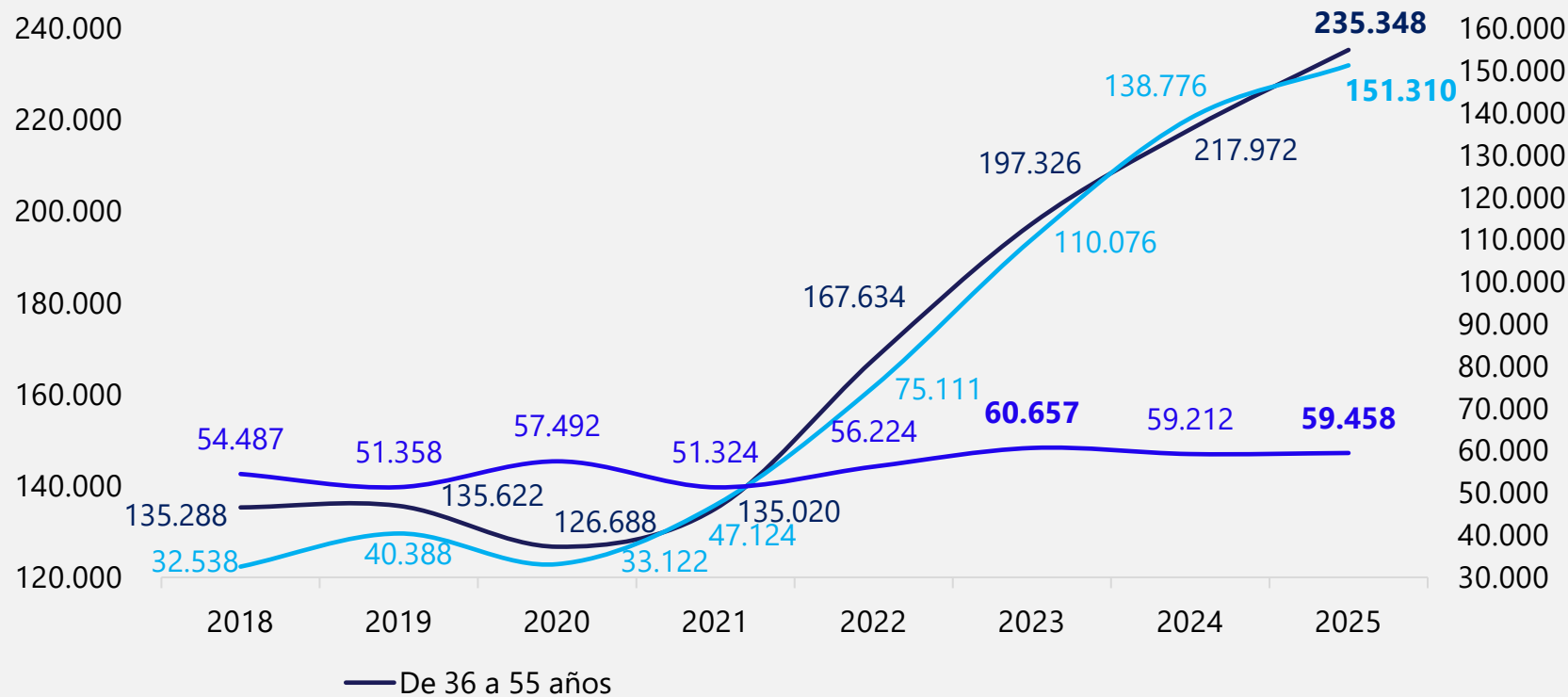


	Variación 2025-2024	Variación 2025-2018
España	7,18%	100,13%

Fuente: Aplicativo RESINA, Sistema de Información Sectorial de las Mutuas colaboradoras con la Seguridad Social.

Trastornos Mentales por ITCC Procesos Iniciados por Tramos de Edad en España

Sector de Mutuas colaboradoras con la Seguridad Social

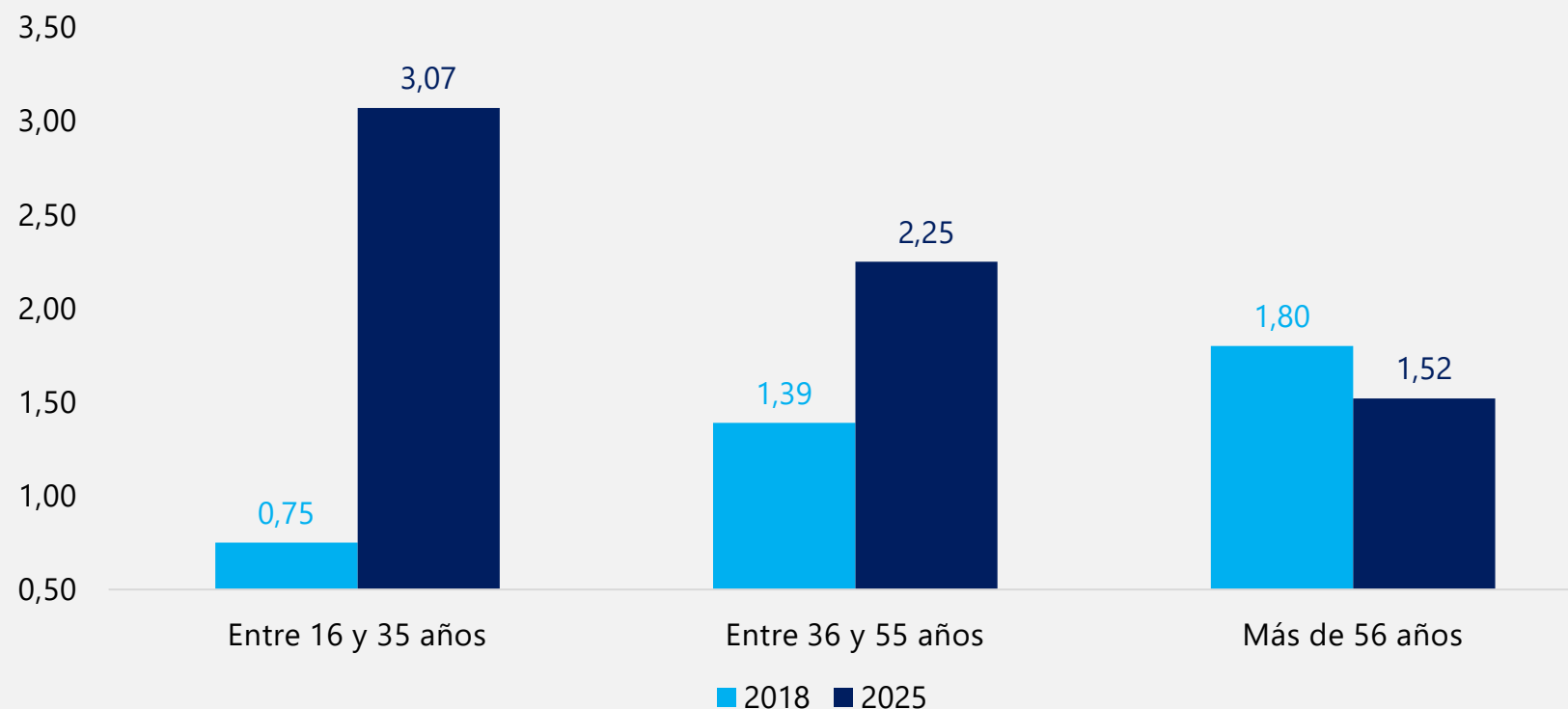


	Variación 2025-2024	Variación 2025-2018
De 16 a 35 años	9,03%	365,03%
De 36 a 55 años	7,97%	73,96%
Más de 56 años	0,42%	9,12%

Fuente: Aplicativo RESINA, Sistema de Información Sectorial de las Mutuas colaboradoras con la Seguridad Social.

Trastornos Mentales por ITCC Incidencia Media Mensual por Tramos de Edad en España

Sector de Mutuas colaboradoras con la Seguridad Social

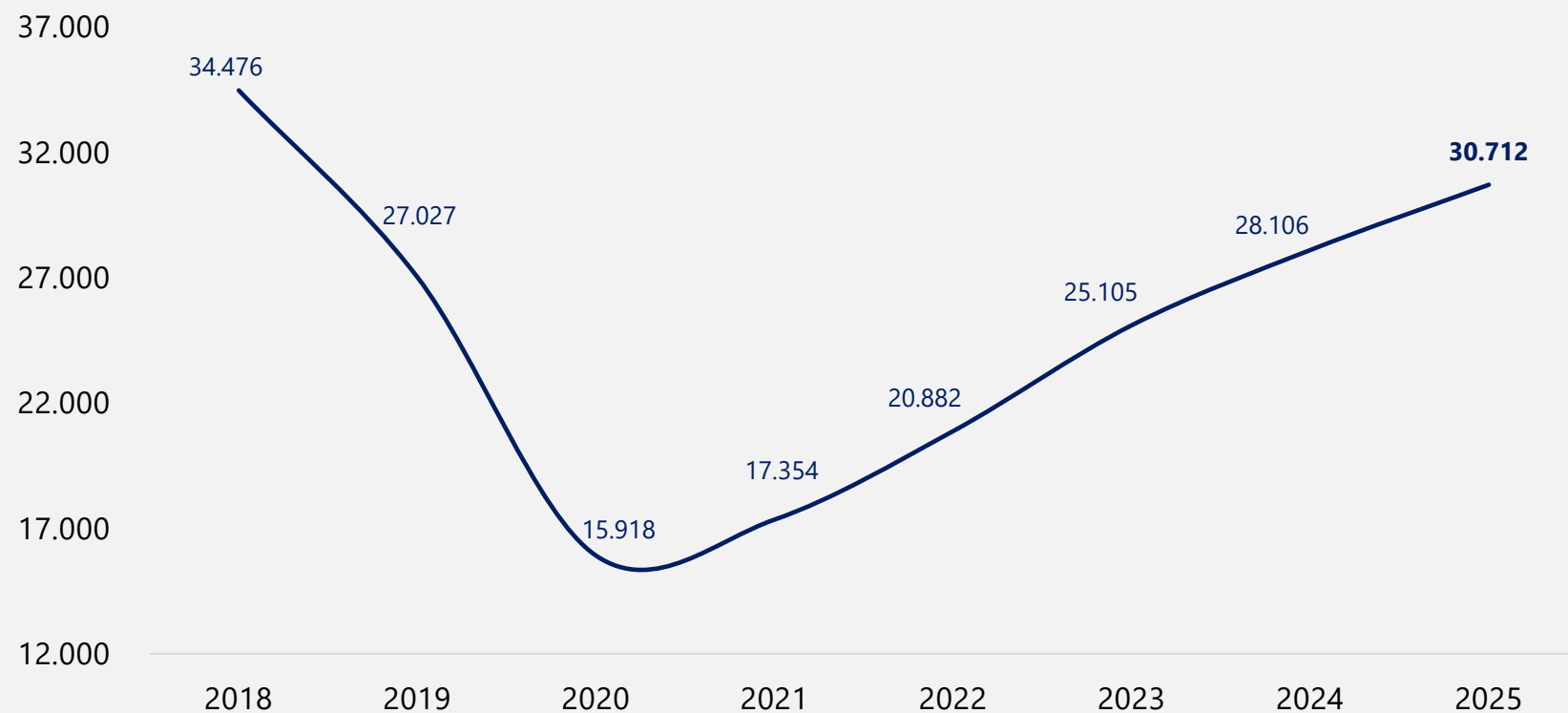


Tramos de Edad	Variación 2025-2018
De 16 a 35 años	309,33%
De 36 a 55 años	61,87%
Más de 56 años	-15,56%

Fuente: Aplicativo RESINA, Sistema de Información Sectorial de las Mutuas colaboradoras con la Seguridad Social.

Trastornos Mentales por ITCC Procesos Iniciados en la Comunidad de Madrid

Sector de Mutuas colaboradoras con la Seguridad Social

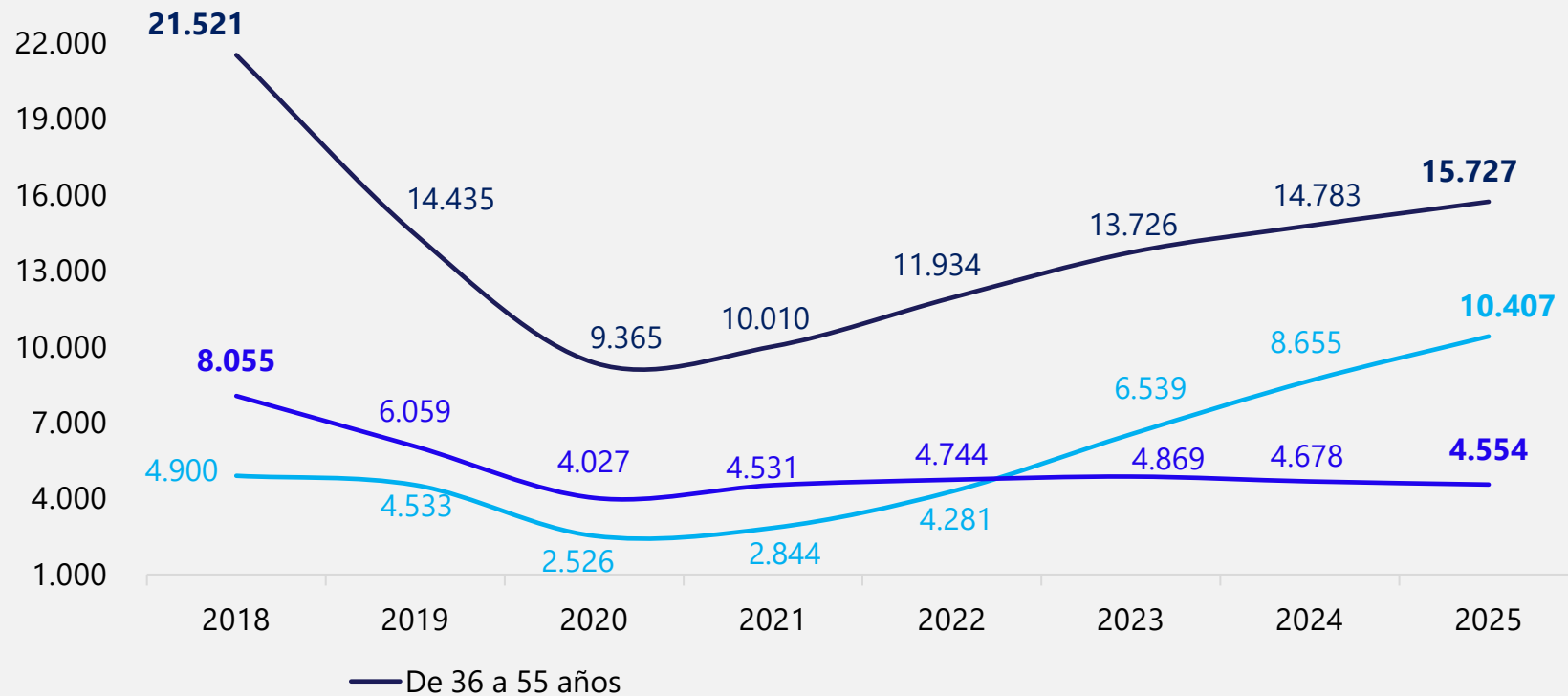


	Variación 2025-2024	Variación 2025-2018
Comunidad de Madrid	9,27%	-10,92%

Fuente: Aplicativo RESINA, Sistema de Información Sectorial de las Mutuas colaboradoras con la Seguridad Social.

Trastornos Mentales por ITCC Procesos Iniciados por Tramos de Edad en la Comunidad de Madrid

Sector de Mutuas colaboradoras con la Seguridad Social

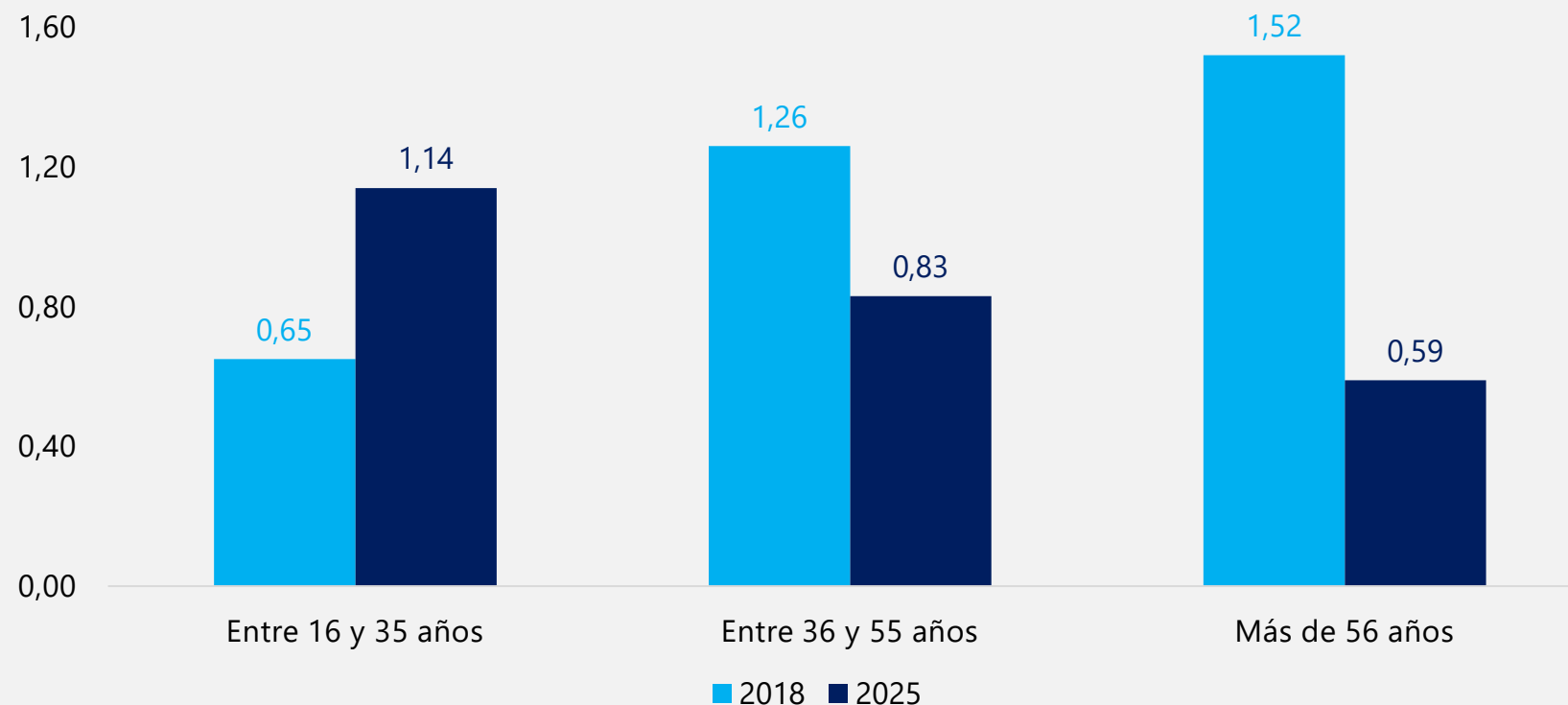


Tramos de Edad	Variación 2025-2024	Variación 2025-2018
De 16 a 35 años	20,24%	112,39%
De 36 a 55 años	6,39%	-26,92%
Más de 56 años	-2,65%	-43,46%

Fuente: Aplicativo RESINA, Sistema de Información Sectorial de las Mutuas colaboradoras con la Seguridad Social.

Trastornos Mentales por ITCC Incidencia Media Mensual por Tramos de Edad en la Comunidad de Madrid

Sector de Mutuas colaboradoras con la Seguridad Social



Tramos de Edad	Variación 2025-2018
De 16 a 35 años	75,38%
De 36 a 55 años	-34,13%
Más de 56 años	-61,18%

Fuente: Aplicativo RESINA, Sistema de Información Sectorial de las Mutuas colaboradoras con la Seguridad Social.

Mental Health Atlas 2024

Organización Mundial de la Salud

Mental Health Atlas 2024
Organización Mundial de la Salud

Mental Health Atlas

2024



En torno a dos tercios de los Trastornos Mentales tiene su origen en edades inferiores a los 25 años.

La incidencia de los Trastornos Mentales es superior en los países con mayor nivel de ingresos.

“El 70% de los problemas mentales en adultos se originan en la infancia”

Javier Urra Portillo, Doctor en Psicología

Mental Health Atlas

2024



World Health
Organization

Causas
y
Propuestas para la Mejora



¿Estamos más enfermos?



¡NO estamos más enfermos!

Debilidades

- ✓ **Proteccionismo del Estado**
- ✓ **Paternalismo** familiar
- ✓ **Marco de relaciones Laborales**
- ✓ **Cambio de valores** y de **preferencias vs compromiso y responsabilidad** con el **trabajo**
- ✓ **Aparente menor resistencia** a la **enfermedad** muy leve
- ✓ **Uso abusivo e indebido**
- ✓ **Carga asistencial**
- ✓ **Falta de control** SPS e INSS
- ✓ **Facilidad** para la **obtención** de una **baja**
- ✓ **Laberinto burocrático**
- ✓ **Descoordinación Agentes** implicados

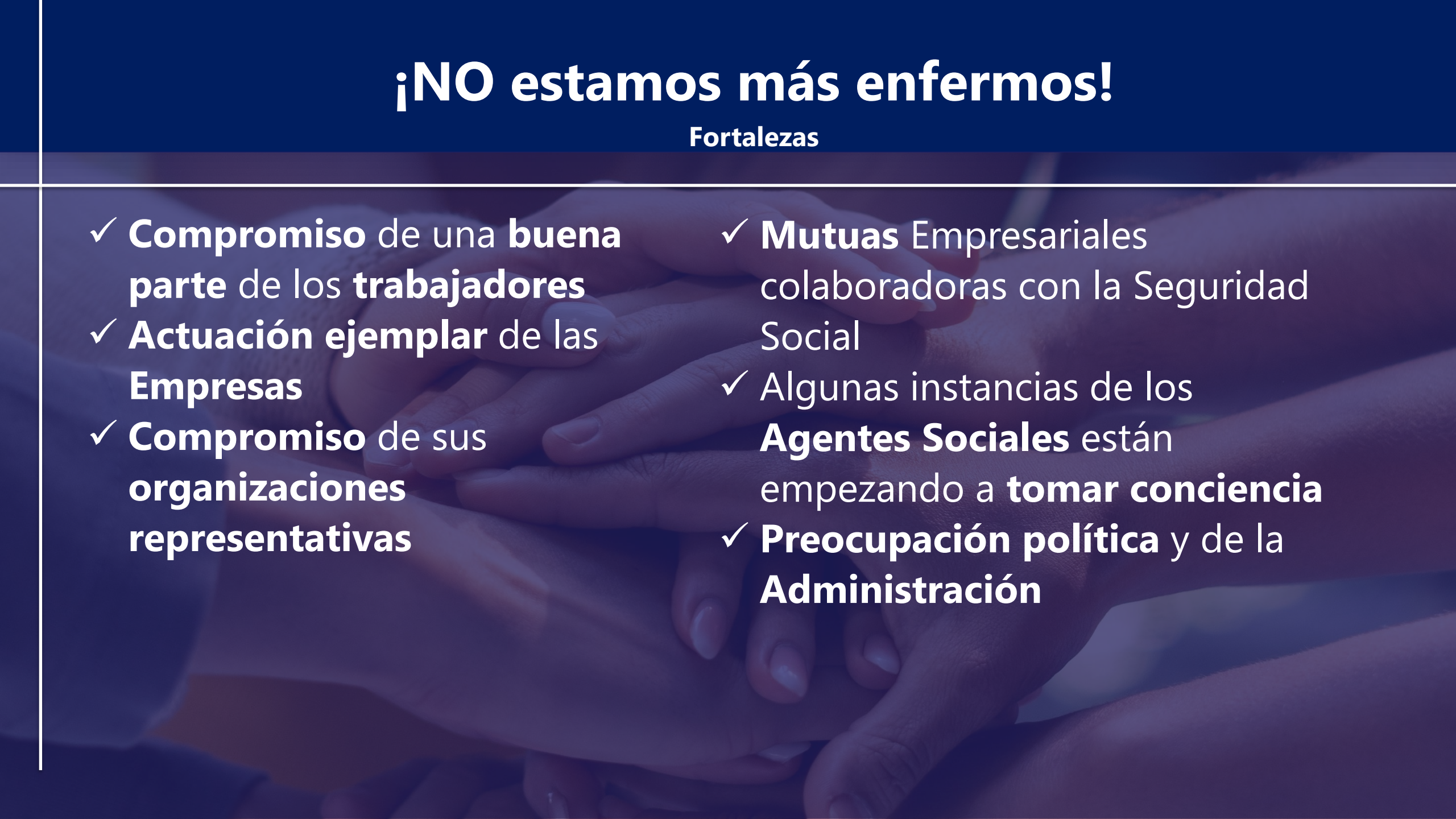
¡NO estamos más enfermos!

Amenazas

- ✓ **Incremento acelerado** en las debilidades
- ✓ **Productividad y competitividad** del tejido productivo español
- ✓ **Mayores costes frente** a la creación de empresas
- ✓ **Dificultades** para la **sustitución** de **personal**
- ✓ **Necesidad continua** de reorganización
- ✓ **Incremento** de la **carga** de **trabajo**
- ✓ **Empeoramiento** del **clima** **laboral**
- ✓ **ERTES, ERES, deslocalización** y **posibles cierres** de **empresas**

¡NO estamos más enfermos!

Fortalezas

- 
- ✓ **Compromiso** de una **buena parte** de los **trabajadores**
 - ✓ **Actuación ejemplar** de las **Empresas**
 - ✓ **Compromiso** de sus **organizaciones representativas**
 - ✓ **Mutuas** Empresariales colaboradoras con la Seguridad Social
 - ✓ Algunas instancias de los **Agentes Sociales** están empezando a **tomar conciencia**
 - ✓ **Preocupación política** y de la **Administración**

¡NO estamos más enfermos!

Oportunidades

- ✓ **Incremento de recursos sanitarios (SPS-INSS)**
- ✓ **Modulación de las cláusulas de complementos y mejoras Convenios Colectivos**
- ✓ **Facultar a las Mutuas Empresariales**
 - Asistencia Sanitaria Integral
 - Alta Médica
- ✓ **Modificación del marco regulatorio Laboral**
- ✓ **Ajuste del Proteccionismo del Estado a las auténticas situaciones de necesidad**

¡NO estamos más enfermos!

Oportunidades

✓ Y lo más importante...

Cambio Socio-Cultural





Comprometidos con la salud de los Trabajadores, la competitividad de las Empresas y la sostenibilidad del sistema de Seguridad Social

1900 - 2026

126

a
n
i
v
e
r
s
a
r
i
o

Mutuas

colaboradoras con la **Seguridad Social**

Comprometidos con la salud de los Trabajadores, la competitividad de las Empresas y la sostenibilidad del sistema de Seguridad Social