

# Evolución de los Indicadores de Absentismo Laboral por ITCC

Informe sobre el Absentismo Laboral por Contingencias Comunes (CC) en la Comunidad Autónoma de Andalucía y en España de 2018 a 2024

INFORME DICIEMBRE 2025



1900 - 2025

a n i v e r s a r i o

# 125

# Mutuals

colaboradoras con la **Seguridad Social**

Comprometidos con la **salud de los Trabajadores**, la competitividad de las **Empresas**, y la sostenibilidad del Sistema de **Seguridad Social**



## **ÍNDICE**

Introducción.....	7
0. Resumen.....	9
1. Población Protegida.....	13
2. Procesos Iniciados.....	14
3. Duración Media de los Procesos Finalizados.....	16
4. Incidencia Media Mensual (por cada 1.000 trabajadores).....	18
5. Equivalencia del absentismo por ITCC en número de trabajadores que no acudieron ningún día del año a trabajar .....	20
6. Procesos Iniciados por día de la semana.....	23
7. Coste de los Procesos de Incapacidad Temporal por Contingencia Común.....	25
8. Patologías Traumatológicas por ITCC e ITCP.....	31
Anexo: Propuesta para la Mejora de la Gestión de la ITCC.....	35



## Introducción

En la Comunidad Autónoma de **Andalucía**, las bajas por enfermedades o accidentes no laborales para la Población Protegida por el **Sector de Mutuas**, durante el ejercicio **2024**, se situaron en **734.163 procesos**, lo que supuso un incremento del **6,11%** respecto a las bajas en el ejercicio **2023**. Las bajas iniciadas para la Población Protegida por el **Sector de Mutuas**, en el ejercicio **2024**, para el Total del **territorio Nacional** fueron **5.936.256**, experimentando un aumento del **4,92%** respecto a las de **2023**.

Las bajas que se produjeron para la Población Protegida por el **Total Sistema** (Entidades Gestoras y Mutuas), en el ejercicio **2024**, para Andalucía fueron de **1.068.626**, lo que supuso un incremento interanual del **5,06%**, mientras que para el Total del **territorio Nacional** fueron **8.552.266**, experimentando un aumento del **4,91%** respecto a los Procesos Iniciados en el ejercicio **2023**.

El Coste Directo para las Empresas, más el importe de las Prestaciones Económicas de Seguridad Social a cargo de las Mutuas para los Procesos de Incapacidad Temporal por Contingencias Comunes para la Población Protegida por el **Sector de Mutuas** en **Andalucía**, durante el ejercicio **2024**, ascendió a **2.323,29 millones** de euros. El incremento interanual fue de un **14,32%** respecto a **2023**. En el Total del **territorio Nacional**, para la Población Protegida por el **Sector de Mutuas** en el ejercicio **2024**, ascendió a **18.037,07 millones** de euros, con un incremento interanual de un **14,91%** respecto a **2023**.

Si se incluye el coste de los Procesos de Incapacidad Temporal por Contingencias Comunes de las Entidades Gestoras de la Seguridad Social, el mismo ascendió a **4.345,51 millones** de euros en **Andalucía**, lo que supuso un incremento interanual del **15,40%**. Para el Total del **territorio Nacional**, el coste fue de **29.114,87 millones** de euros en **2024** con un incremento respecto al ejercicio anterior de un **14,96%**.

El **laberinto burocrático** existente para su gestión, la **falta de médicos** en atención primaria y especialistas del Servicio Público de Salud, así como de médicos Inspectores del Instituto Nacional de la Seguridad Social, junto con el **incremento de las listas de espera** en la Sanidad Pública, entre otras causas, supone una Sanidad Pública saturada que conlleva un mayor gasto innecesario, una importante merma de la **competitividad de las Empresas**, y un pesado lastre para la creación de Empleo y para el crecimiento económico de España a corto, medio y largo plazo.

Basándose en la **actuación sanitaria por parte de las Mutuas colaboradoras con la Seguridad Social**, en Procesos de Incapacidad Temporal por Contingencias Comunes diagnosticados como patologías traumatológicas, y agilizando la tramitación administrativa, se podría:

- **Recuperar en 29 días antes la salud de los más de 211.000 Trabajadores de Andalucía** diagnosticados con esas patologías, y en **30 días antes a los casi 1.300.000 Trabajadores del territorio Nacional**,
- **Ayudar a reducir las listas de espera** en los Servicios Públicos de Salud, y
- **Reducir un gasto innecesario de más de 437 millones de euros en Andalucía**, de los cuales unos 276 millones de euros son con cargo a las cuentas públicas de Seguridad Social y otros 161 millones de euros con cargo directo a las Empresas. **A nivel nacional, se podría reducir el gasto en 3.091 millones de euros**, de los cuales, unos 1.938 millones de euros son con cargo a las cuentas públicas de Seguridad Social, y otros 1.153 millones de euros con cargo directo a las Empresas, si las Mutuas contasen con los correspondientes recursos y competencias de gestión.





## 0. RESUMEN

### 1. Población Protegida:

La Población Protegida por el **Sector de Mutuas** durante el ejercicio 2024, en **Andalucía**, se situó en **2.332.751 trabajadores** protegidos, lo que supuso un aumento del **3,87%** respecto al ejercicio 2023. La Población Protegida por el Sector de Mutuas en el ejercicio 2024 para el Total del **territorio Nacional** fue de **15.853.081 trabajadores** protegidos, experimentando un aumento del **2,33%** respecto al ejercicio 2023.

La Población Protegida por el **Total Sistema** en el ejercicio 2024 en **Andalucía** fue de **2.917.501 trabajadores** protegidos (incremento interanual del **2,74%**), mientras que para el Total del **territorio Nacional** fue de **19.547.216 trabajadores** protegidos, experimentando un aumento del **2,49%** respecto al ejercicio 2023.

### 2. Procesos Iniciados:

Los Procesos Iniciados, para la Población Protegida por el **Sector de Mutuas**, durante el ejercicio 2024, en **Andalucía**, se situaron en **734.163 procesos**, lo que supuso un incremento del **6,11%** respecto a los Procesos Iniciados en el ejercicio 2023. Los Procesos Iniciados por la Población Protegida por el Sector de Mutuas, en el ejercicio 2024, para el Total del **territorio Nacional** fueron **5.936.256**, experimentando un aumento del **4,92%** respecto a los Procesos Iniciados en el ejercicio 2023.

Los Procesos Iniciados para la Población Protegida por el **Total Sistema**, en el ejercicio 2024, en **Andalucía** se situaron en **1.068.066 procesos** (incremento interanual del **5,06%**) mientras que para el Total del **territorio Nacional** fueron **8.552.266**, experimentando un aumento del **4,91%** respecto a los Procesos Iniciados en el ejercicio 2023.

### 3. Duración Media:

La Duración Media de los Procesos Finalizados para la Población Protegida por el **Sector de Mutuas**, para el ejercicio 2024, en **Andalucía**, se situó en **50,36 días**, mientras que el conjunto del **territorio Nacional** se cifró en **42,53 días**. Por lo tanto, en Andalucía fue superior en 7,83 días por proceso respecto a la del total del territorio Nacional.

Por otro lado, en el ejercicio 2024, se produjo un aumento de la Duración Media para esta Población, en Andalucía, de 1,90 días por proceso (variación porcentual del 3,92%) respecto a la Duración Media a cierre del ejercicio anterior, mientras que, para el Total Nacional, se produjo un incremento de 2,55 días por Proceso Finalizado (variación porcentual de 6,38%).

La Duración Media de los Procesos Finalizados para la Población Protegida por el **Total Sistema**, en el ejercicio 2024, en **Andalucía** fue de **52,25 días** (aumento interanual del **7,77%**); para el Total del **territorio Nacional** se cifró en **43,13 días**, se produjo un descenso de 3,10 días por Proceso Finalizado (variación porcentual de **9,22%**).

### 4. Incidencia Media Mensual:

En cuanto a la Incidencia Media Mensual por cada 1.000 trabajadores protegidos por el **Sector de Mutuas**, en Andalucía se situó en **26,23 Procesos Iniciados** al mes por cada 1.000 trabajadores protegidos por el Sector de Mutuas, frente a **31,20** del **Total Nacional**, para el ejercicio 2024, es decir, fue inferior en 4,97 Procesos Iniciados al mes por cada 1.000 trabajadores protegidos por el Sector de Mutuas en Andalucía con respecto a la del Total Nacional.

A su vez, a cierre del ejercicio 2024, el incremento de la Incidencia Media Mensual en Andalucía fue de 0,56 Procesos Iniciados al mes por cada 1.000 trabajadores protegidos por el Sector de Mutuas, respecto al cierre del ejercicio precedente. Para el Total Nacional se produce un incremento de 0,77 Procesos Iniciados al mes por cada 1.000 trabajadores protegidos respecto al cierre del ejercicio precedente.

La Incidencia Media Mensual por cada 1.000 trabajadores protegidos por la Población Protegida por el **Total Sistema**, en el ejercicio 2024, en **Andalucía** fue de **30,52 procesos** (incremento interanual del **2,25%**) mientras que para el Total del **territorio Nacional** se cifró en **36,46 procesos**, produciéndose un incremento interanual del **2,36%**.

**5. Equivalencia del absentismo por ITCC en número de trabajadores que no acudieron ningún día del año del año a trabajar:**

El equivalente de trabajadores que no acudieron ningún día a trabajar para la Población Protegida por el **Total Sistema**, en el ejercicio 2024, en **Andalucía** fue de **229.645 trabajadores** protegidos (incremento interanual del **5,82%**), mientras que para el Total del **territorio Nacional** ascendió a **1.660.914 trabajadores** protegidos, experimentando un aumento del **14,13%** respecto al ejercicio 2023.

**6. Procesos Iniciados por día de la semana:**

Los Procesos Iniciados por día de la semana en **Andalucía** y el **Total Nacional** para la Población Protegida por el **Sector de Mutuas** tienen un comportamiento descendente según avanza la semana. De esta manera, los **lunes** concentran el **27,53%** y el **27,67%** de los procesos en **Andalucía** y el **Total Nacional**, respectivamente, mientras que en el **fin de semana** (sábado y domingo) sólo se producen el **6,30%** y el **5,98%** de las bajas en **Andalucía** y el **Total Nacional**, respectivamente.

**7. Coste de los Procesos de Incapacidad Temporal por Contingencias Comunes:**

El Coste Directo para las Empresas, más el importe de las Prestaciones Económicas a cargo de las Mutuas para los Procesos de ITCC para la Población Protegida por el **Sector de Mutuas** en **Andalucía**, durante el ejercicio 2024, ascendió a **2.323,29 millones** de euros, lo que supuso un incremento respecto a **2023** del **14,32%** y del **96,73%** respecto a **2018**.

Si se incluye el coste de los procesos de las empresas cubiertas por la Seguridad Social, el mismo asciende a más de **4.345,51 millones** de euros en **Andalucía**. El incremento de este coste en los últimos seis años ha sido de un **104,37%**, y respecto a 2023 de un **15,40%**.

A **nivel Nacional**, para la Población Protegida por el **Sector de Mutuas**, el Coste Directo para las Empresas, más el importe de las Prestaciones Económicas a cargo de las Mutuas para los Procesos de ITCC, en el ejercicio 2024, ascendió a **18.037,07 millones** de euros, lo que supuso un incremento respecto a **2023** del **14,91%** y del **96,30%** respecto a **2018**.

Si se incluye el coste de los procesos de las empresas cubiertas por la Seguridad Social, el mismo asciende a más de **29.114,87 millones** de euros a **nivel Nacional**. De los cuales **15.014,63 millones** de euros corresponden al Coste de las Prestaciones Económicas a cargo de la Seguridad Social y **14.100,24 millones** de euros son en concepto de Coste Directo para las Empresas. El incremento del Coste total de ITCC para el Total Sistema en los últimos seis años ha sido de un **99,94%**, y respecto a 2023 de un **14,96%**.

## 8. Patologías Traumatológicas por ITCC e ITCP:

En las bajas laborales de la Población Protegida por las Mutuas por Enfermedades Comunes y Accidentes no Laborales (ITCC), las Mutuas se hacen cargo de las Prestaciones económicas de la Seguridad Social que pagan al trabajador, pero no pueden participar activamente en el proceso de recuperación del mismo, pues son los médicos de los Servicios Públicos de Salud de las Comunidades Autónomas los que tratan médicamente y dan el alta a estos pacientes, mientras que en las bajas laborales por Enfermedades Profesionales y Accidentes Laborales (ITCP) son las Mutuas las encargadas de la asistencia sanitaria, gestión del alta médica y pago de la Prestación económica.

Atendiendo a las Patologías Traumatológicas de la Población Protegida por el **Sector de Mutuas**, la Duración Media por ITCC en el ejercicio 2024, en **Andalucía**, fue de **70,73 días**, mientras que esas mismas patologías por ITCP duraron una media de **40,94 días**, **existiendo una diferencia de 29,80 días** (una variación del **42,13%**).

Si nos centramos solo en las 20 Patologías Traumatológicas más frecuentes de la Población Protegida por el **Sector de Mutuas**, la Duración Media por ITCC en el ejercicio 2024, en **Andalucía**, fue de **69,51 días**, mientras que esas mismas patologías por ITCP duraron una media de **38,89 días**, **existiendo una diferencia de 30,62 días** (una variación del **44,06%**).

En el **Total Nacional**, la Duración Media por ITCC en Patologías Traumatológicas fue de **72,44 días**, mientras que esas mismas patologías por ITCP duraron una media de **42,02 días**, **existiendo una diferencia de 30,40 días** (una variación del **41,97%**).

Si nos centramos solo en las 20 Patologías Traumatológicas más frecuentes de la Población Protegida por el **Sector de Mutuas**, la Duración Media por ITCC en el ejercicio 2024, en el **Total Nacional**, fue de **71,24 días**, mientras que esas mismas patologías por ITCP duraron una media de **40,94 días**, **existiendo una diferencia de 30,30 días** (una variación del **42,53%**).

Estas diferencias se deben, principalmente, a las problemáticas existentes en los distintos Servicios Públicos de Salud, como pueden ser la elevada carga asistencial y el laberinto burocrático entre otros.

Debido a esto, si las Mutuas contasen con los correspondientes recursos y competencias de gestión, se podría prestar asistencia sanitaria integral y emitir las altas en el total de Patologías Traumatológicas, lo que generaría un Posible Ahorro Potencial Total en estas patologías, en el ejercicio 2024, para la Población Protegida por el **Sector de Mutuas**, en **Andalucía** de **más de 437,86 millones de euros**, si los trabajadores hubieran sido atendidos en los Centros Sanitarios de las Mutuas.

A **nivel Nacional** para la Población Protegida por el **Sector de Mutuas**, el Posible Ahorro Potencial Total de las Patologías Traumatológicas en el ejercicio 2024, **ascendería a más 3.091,38 millones de euros** si los trabajadores hubieran sido atendidos en los Centros Sanitarios de las Mutuas.

Asimismo, si las Mutuas contasen con los correspondientes recursos y competencias de gestión, se podría prestar asistencia sanitaria integral y emitir las altas en las 20 Patologías Traumatológicas más frecuentes, lo que generaría un Posible Ahorro Potencial Total en estas patologías, en el ejercicio 2024, para la Población Protegida por el **Sector de Mutuas**, en **Andalucía** de **más de 383,16 millones de euros**, si los trabajadores hubieran sido atendidos en los Centros Sanitarios de las Mutuas.

A **nivel Nacional** para la Población Protegida por el **Sector de Mutuas**, el Posible Ahorro Potencial Total de las 20 Patologías Traumatológicas más frecuentes en el ejercicio 2024, **ascendería a más de 2.675,65 millones de euros** si los trabajadores hubieran sido atendidos en los Centros Sanitarios de las Mutuas.

### **Anexo. - Propuestas para la Mejora de la Gestión de la ITCC**

En la **gestión** de los procesos de **Incapacidad Temporal por Contingencias Comunes**, las **propuestas más eficaces** y de mayor calado para **recuperar lo antes y mejor posible la salud de los trabajadores, evitar el uso indebido de esta prestación y salvar el laberinto burocrático**, son las siguientes:

- **Facultar** a las **Mutuas**, dotándolas de los recursos necesarios, para poder prestar una **asistencia sanitaria integral** de los procesos de **baja** derivados de **ITCC**, al menos en **patologías traumatológicas y psicológicas**, pudiendo **dar el alta** a estos trabajadores tras su recuperación, y contando en todo momento, con la Inspección Médica en caso de disconformidad, garantizándose así los derechos de los trabajadores en caso de discrepancia con la resolución emitida por la Mutua.
- **Revisión** de las **cláusulas de complementos y mejoras** de la prestación de ITCC en la Negociación Colectiva, para su supresión o modulación.
- **Modificar la financiación de la prestación económica en los procesos de ITCC, suprimiendo** que sea con cargo a las Empresas, entre el día **4 y el 15** del proceso.
- **Devolver** a las **Mutuas** la **competencia** para actuar en procesos derivados de ITCC, con una duración superior a los **365 días**.

En el presente Informe se muestran los datos sobre Absentismo Laboral por Incapacidad Temporal por Contingencias Comunes (ITCC) de los trabajadores protegidos por el Sector de Mutuas, en Andalucía y sus provincias, así como para el Total Nacional, correspondiente al periodo comprendido entre los ejercicios 2018 y 2024.

## 1. Población Protegida:

A continuación, se muestra un cuadro resumen con la Población Protegida por el Sector de Mutuas por Contingencia Común en el periodo comprendido entre 2018 y 2024, tanto para Andalucía y sus provincias, así como para el Total Nacional:

CCAA/Año	2018	2019	2020	2021	2022	2023	2024
Almería	208.452	214.279	202.802	202.559	211.521	216.527	222.507
Cádiz	262.991	276.532	265.583	266.823	288.328	294.230	306.894
Córdoba	177.141	187.458	179.891	184.332	190.255	192.632	199.127
Granada	208.301	221.999	210.236	204.796	227.704	232.292	239.999
Huelva	110.068	114.663	108.507	109.624	116.196	118.038	123.095
Jaén	130.858	138.604	132.808	133.613	137.443	135.415	139.704
Málaga	452.728	481.660	450.243	455.112	502.684	519.789	547.030
Sevilla	475.117	507.148	490.944	498.016	524.500	536.872	554.395
Andalucía	2.025.656	2.142.343	2.041.014	2.054.875	2.198.631	2.245.795	2.332.751
Total Nacional	14.254.973	14.915.497	14.329.546	14.308.633	15.095.549	15.492.169	15.853.081

Fuente: Base de datos RESINA, Sistema de Información Sectorial de las Mutuas colaboradoras con la Seguridad Social.

CCAA/Año	Var Interanual 2019/2018	Var Interanual 2020/2019	Var Interanual 2021/2020	Var Interanual 2022/2021	Var Interanual 2023/2022	Var Inter periodo 2024/2023	Var Inter periodo 2024/2018
Almería	2,80%	-5,36%	-0,12%	4,42%	2,37%	2,76%	6,74%
Cádiz	5,15%	-3,96%	0,47%	8,06%	2,05%	4,30%	16,69%
Córdoba	5,82%	-4,04%	2,47%	3,21%	1,25%	3,37%	12,41%
Granada	6,58%	-5,30%	-2,59%	11,19%	2,01%	3,32%	15,22%
Huelva	4,17%	-5,37%	1,03%	6,00%	1,59%	4,28%	11,84%
Jaén	5,92%	-4,18%	0,61%	2,87%	-1,48%	3,17%	6,76%
Málaga	6,39%	-6,52%	1,08%	10,45%	3,40%	5,24%	20,83%
Sevilla	6,74%	-3,20%	1,44%	5,32%	2,36%	3,26%	16,69%
Andalucía	5,76%	-4,73%	0,68%	7,00%	2,15%	3,87%	15,16%
Total Nacional	4,63%	-3,93%	-0,15%	5,50%	2,63%	2,33%	11,21%

Fuente: Base de datos RESINA, Sistema de Información Sectorial de las Mutuas colaboradoras con la Seguridad Social.

La Población Protegida por el Sector de Mutuas, en el ejercicio **2024**, en **Andalucía** fue de **2.332.751 trabajadores** protegidos y experimentó un **incremento interanual del 3,87%**, lo que equivale a 86.956 trabajadores protegidos más que en el ejercicio 2023. La variación de este indicador respecto a **2018** ha sido de un **incremento del 15,16%**.

Respecto a la Población Protegida por las Mutuas en el **Total Nacional**, en el ejercicio **2024**, fue de **15.853.081 trabajadores** protegidos, que es un **2,33% superior** al ejercicio precedente, lo que supone una diferencia de 360.912 trabajadores protegidos más que en el ejercicio **2023**. **En los últimos seis años este porcentaje se incrementó en un 11,21%.**

Asimismo, la provincia donde más creció la Población Protegida por el Sector de Mutuas, en el ejercicio 2024, fue en **Málaga** con un incremento del **5,24%** respecto al ejercicio anterior, mientras que la provincia con un menor incremento fue **Almería** con un **2,76%**. Desde **2018**, la provincia de **Málaga** es en la que más aumentó la Población Protegida por el Sector de Mutuas con un **20,83%**, mientras que en la provincia de **Almería** fue dónde menos creció, con un **6,74%** en este periodo.

Las Mutuas colaboradoras con la Seguridad Social tienen una cuota de Afiliación por Contingencias Comunes, en las Andalucía, del 79,50% en el ejercicio 2024.



Fuente: Base de datos RESINA, Sistema de Información Sectorial de las Mutuas colaboradoras con la Seguridad Social.

En el gráfico anterior se muestra la evolución de la Población Protegida por el Sector de Mutuas por Contingencia Común desde el ejercicio 2018 al 2024, tanto para Andalucía como para el Total Nacional.

## 2. Procesos Iniciados<sup>1</sup>:

A continuación, se muestra un cuadro resumen con los datos de Procesos Iniciados por Contingencia Común en el periodo comprendido entre 2018 y 2024, tanto para Andalucía y sus provincias, así como para el Total Nacional, para la Población Protegida por el Sector de Mutuas:

<sup>1</sup> Número de Procesos Iniciados por Incapacidad Temporal por Contingencias Comunes (ITCC) en el periodo de referencia.



CCAA/Año	2018	2019	2020	2021	2022	2023	2024
Almería	38.544	40.181	32.657	35.188	42.502	45.201	48.010
Cádiz	67.183	74.784	56.841	64.392	89.919	94.726	100.398
Córdoba	37.177	40.711	31.723	36.793	47.573	50.011	51.750
Granada	43.136	48.400	38.700	43.536	56.714	59.640	62.581
Huelva	26.151	29.598	21.905	25.825	33.760	37.254	40.090
Jaén	26.056	28.178	22.902	26.878	32.535	34.534	34.962
Málaga	136.038	147.855	98.372	116.095	172.004	187.314	201.529
Sevilla	126.253	143.706	105.502	119.203	166.253	183.233	194.843
Andalucía	500.538	553.413	408.602	467.910	641.260	691.913	734.163
Total Nacional	4.003.767	4.439.750	3.242.947	3.715.141	5.036.251	5.657.891	5.936.256

Fuente: Base de datos RESINA, Sistema de Información Sectorial de las Mutuas colaboradoras con la Seguridad Social.

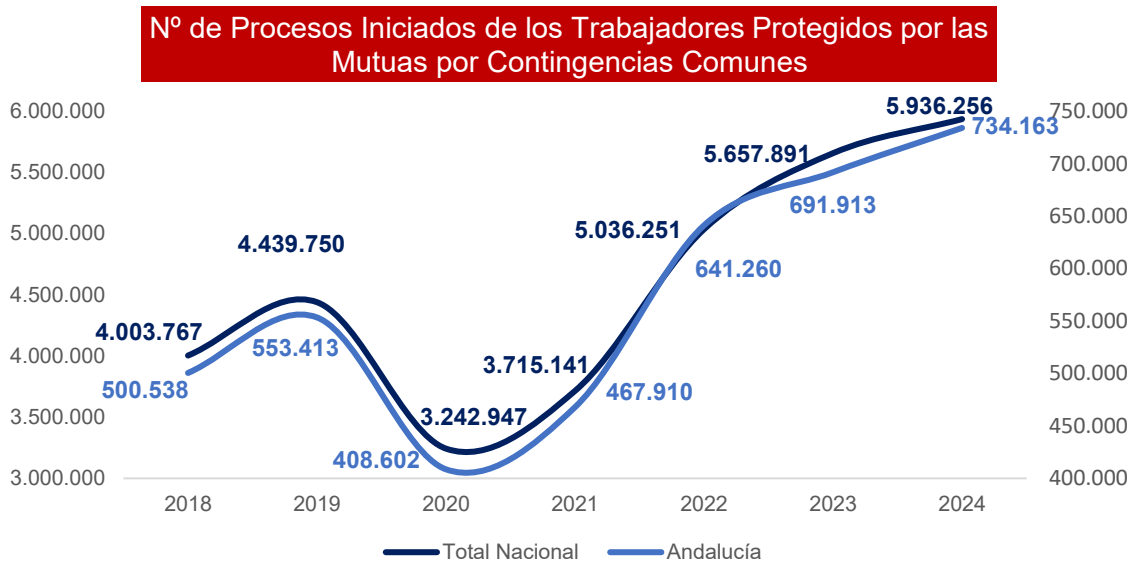
CCAA/Año	Var Interanual 2019/2018	Var Interanual 2020/2019	Var Interanual 2021/2020	Var Interanual 2022/2021	Var Interanual 2023/2022	Var Interanual 2024/2023	Var Inter periodo 2024/2018
Almería	4,25%	-18,73%	7,75%	20,79%	6,35%	6,21%	24,56%
Cádiz	11,31%	-23,99%	13,28%	39,64%	5,35%	5,99%	49,44%
Córdoba	9,51%	-22,08%	15,98%	29,30%	5,12%	3,48%	39,20%
Granada	12,20%	-20,04%	12,50%	30,27%	5,16%	4,93%	45,08%
Huelva	13,18%	-25,99%	17,90%	30,73%	10,35%	7,61%	53,30%
Jaén	8,14%	-18,72%	17,36%	21,05%	6,14%	1,24%	34,18%
Málaga	8,69%	-33,47%	18,02%	48,16%	8,90%	7,59%	48,14%
Sevilla	13,82%	-26,58%	12,99%	39,47%	10,21%	6,34%	54,33%
Andalucía	10,56%	-26,17%	14,51%	37,05%	7,90%	6,11%	46,67%
Total Nacional	10,89%	-26,96%	14,56%	35,56%	12,34%	4,92%	48,27%

Fuente: Base de datos RESINA, Sistema de Información Sectorial de las Mutuas colaboradoras con la Seguridad Social.

El número de Procesos Iniciados por el Sector de Mutuas en **Andalucía** en el ejercicio **2024** se situó en **734.163 procesos** (42.250 Procesos Iniciados más que en el ejercicio 2023), con un **incremento interanual del 6,11%**. La variación de este indicador respecto a **2018** ha sido de un **46,67%**.

Respecto a los Procesos Iniciados en el **Total Nacional** en el ejercicio **2024**, fueron **5.936.256 Procesos Iniciados**, que es un **4,92% superior** al dato del ejercicio **2023** (278.365 Procesos Iniciados más que en el ejercicio anterior). **En los últimos seis años este indicador se incrementó en un 48,27%**.

Asimismo, la provincia donde más crecieron los Procesos Iniciados por el Sector de Mutuas, en el ejercicio 2024, fue en **Huelva** con un incremento del **7,61%** respecto al ejercicio anterior, mientras que la provincia de **Jaén** fue dónde menos creció, con un aumento del **1,24%**. Desde **2018**, la provincia de **Sevilla** es en la que más aumentaron los Procesos Iniciados, en el Sector de Mutuas, con un **54,33%**, siendo la provincia de **Almería** en la que menos crecieron con un **24,56%** en este periodo.



Fuente: Base de datos RESINA, Sistema de Información Sectorial de las Mutuas colaboradoras con la Seguridad Social.

En el gráfico anterior se muestra la evolución de los Procesos Iniciados, para la Población Protegida por el Sector de Mutuas, desde el ejercicio 2018 al 2024, en Andalucía y el Total Nacional.

**3. Duración Media<sup>2</sup> de los Procesos Finalizados:**

A continuación, se muestra un cuadro resumen con los datos de la Duración Media por Proceso Finalizado, en días, por Contingencia Común de la Población Protegida por el Sector de Mutuas, tanto para Andalucía y sus provincias, así como para el Total Nacional, en el periodo comprendido entre los ejercicios 2018 y 2024:

CCAA/Año	2018	2019	2020	2021	2022	2023	2024
Almería	68,35	69,20	84,87	79,02	65,50	65,63	67,60
Cádiz	36,91	45,74	51,41	49,86	38,13	42,68	45,16
Córdoba	52,71	56,07	68,40	65,23	55,60	57,49	61,59
Granada	55,72	57,66	73,31	70,44	60,39	63,95	67,32
Huelva	54,62	61,17	79,59	72,69	60,20	56,00	62,29
Jaén	56,65	60,87	73,30	75,20	65,37	58,19	58,44
Málaga	34,98	37,13	51,40	47,05	35,40	37,39	37,06
Sevilla	47,88	46,70	61,20	66,12	48,70	47,71	50,14
Andalucía	46,32	48,77	62,70	61,33	47,79	48,46	50,36
Total Nacional	41,44	41,59	53,78	51,88	41,01	39,98	42,53

Fuente: Base de datos RESINA, Sistema de Información Sectorial de las Mutuas colaboradoras con la Seguridad Social.

<sup>2</sup> Duración Media: hace referencia a la duración, **en días**, de los procesos de Incapacidad Temporal por Contingencia Común que han registrado el alta. Se calcula dividiendo el número total de días de baja de los procesos, cuya alta es conocida y se haya producido en el año, entre el número total de dichos Procesos Finalizados.



CCAA/Año	Var Interanual 2019/2018	Var Interanual 2020/2019	Var Interanual 2021/2020	Var Interanual 2022/2021	Var Interanual 2023/2022	Var Interanual 2024/2023	Var Inter periodo 2024/2018
Almería	1,25%	22,64%	-6,89%	-17,11%	0,20%	3,00%	-1,10%
Cádiz	23,91%	12,40%	-3,01%	-23,52%	11,92%	5,81%	22,36%
Córdoba	6,38%	21,99%	-4,64%	-14,77%	3,41%	7,13%	16,85%
Granada	3,48%	27,14%	-3,92%	-14,26%	5,89%	5,27%	20,82%
Huelva	12,00%	30,12%	-8,68%	-17,18%	-6,96%	11,22%	14,03%
Jaén	7,45%	20,42%	2,59%	-13,07%	-10,98%	0,42%	3,15%
Málaga	6,13%	38,44%	-8,45%	-24,78%	5,62%	-0,90%	5,93%
Sevilla	-2,47%	31,06%	8,05%	-26,35%	-2,02%	5,10%	4,73%
Andalucía	5,30%	28,55%	-2,18%	-22,09%	1,42%	3,92%	8,72%
Total Nacional	0,36%	29,31%	-3,53%	-20,95%	-2,51%	6,38%	2,63%

Fuente: Base de datos RESINA, Sistema de Información Sectorial de las Mutuas colaboradoras con la Seguridad Social.

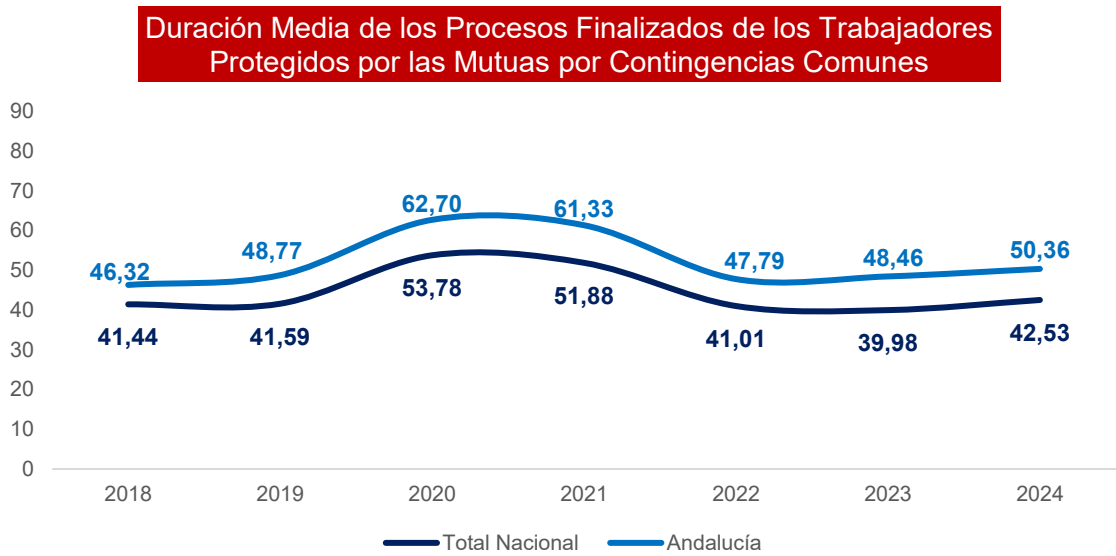
La Duración Media en **Andalucía** alcanzó, en el ejercicio **2024**, la cifra de **50,36 días** por Proceso Finalizado, frente a los **42,53 días** del **Total Nacional**, por lo que la Duración Media de **Andalucía fue superior en 7,83 días** a la Duración Media de los procesos del **Territorio Nacional**.

La duración de estos procesos en Andalucía ha tenido un **aumento interanual del 3,92%** en el año 2024, mientras que en el Total Nacional tuvo un **incremento interanual del 6,38%** respecto al ejercicio 2023.

En **Andalucía** se ha producido un **incremento inter periodo del 8,72%**, con una Duración Media en el ejercicio **2018** de **46,32 días** por Proceso Finalizado, frente a **50,36 días** por Proceso Finalizado en el ejercicio **2024**.

Por otro lado, la variación inter periodo para el **Total Nacional** muestra un **aumento del 2,63%**, pasando de una Duración Media de **41,44 días** por Proceso Finalizado en el ejercicio **2018** a **42,53 días** en el ejercicio **2024**.

Asimismo, la provincia donde más creció la Duración Media de los Procesos Finalizados por el Sector de Mutuas, en el ejercicio 2024, fue en **Huelva** con un incremento del **11,22%** respecto al ejercicio anterior, mientras que en la provincia de **Málaga** se redujo en un **0,90%**. Desde **2018**, la provincia de **Cádiz** es en la que más aumentó la Duración Media de los Procesos Finalizados en el Sector de Mutuas con un **22,36%**, mientras que en la provincia de **Almería** este indicador se redujo en un **1,10%** en este periodo.



Fuente: Base de datos RESINA, Sistema de Información Sectorial de las Mutuas colaboradoras con la Seguridad Social.

En el gráfico anterior se muestra la evolución de la Duración Media de los Procesos Finalizados, para la Población Protegida por el Sector de Mutuas, desde el ejercicio 2018 al 2024, en Andalucía y el Total Nacional.

**4. Incidencia Media Mensual<sup>3</sup> (por cada 1.000 trabajadores):**

A continuación, se muestra un cuadro resumen con los datos relativos a la Incidencia Media Mensual por Contingencia Común de los Procesos Iniciados al mes por cada 1.000 trabajadores protegidos por el Sector de Mutuas, tanto para Andalucía y sus provincias, así como para el Total Nacional, para el periodo comprendido entre los ejercicios 2018 y 2024:

CCAA/Año	2018	2019	2020	2021	2022	2023	2024
Almería	15,41	15,60	13,42	14,48	16,74	17,40	17,98
Cádiz	21,29	22,52	17,84	20,11	25,99	26,83	27,26
Córdoba	17,49	18,08	14,70	16,63	20,84	21,63	21,66
Granada	17,26	18,16	15,34	17,72	20,76	21,40	21,73
Huelva	19,80	21,50	16,82	19,63	24,21	26,30	27,14
Jaén	16,59	16,93	14,37	16,76	19,73	21,25	20,85
Málaga	25,04	25,57	18,21	21,26	28,51	30,03	30,70
Sevilla	22,14	23,61	17,91	19,95	26,41	28,44	29,29
Andalucía	20,59	21,52	16,68	18,98	24,31	25,67	26,23
Total Nacional	23,41	24,81	18,86	21,64	27,80	30,43	31,20

Fuente: Base de datos RESINA, Sistema de Información Sectorial de las Mutuas colaboradoras con la Seguridad Social.

<sup>3</sup> Incidencia Media Mensual: hace referencia al número de Procesos Iniciados en el periodo, con relación a la Población Protegida Media. Se calcula dividiendo el número mensual de Procesos Iniciados entre la Población Protegida Media en el año. El resultado se multiplica por 1.000.

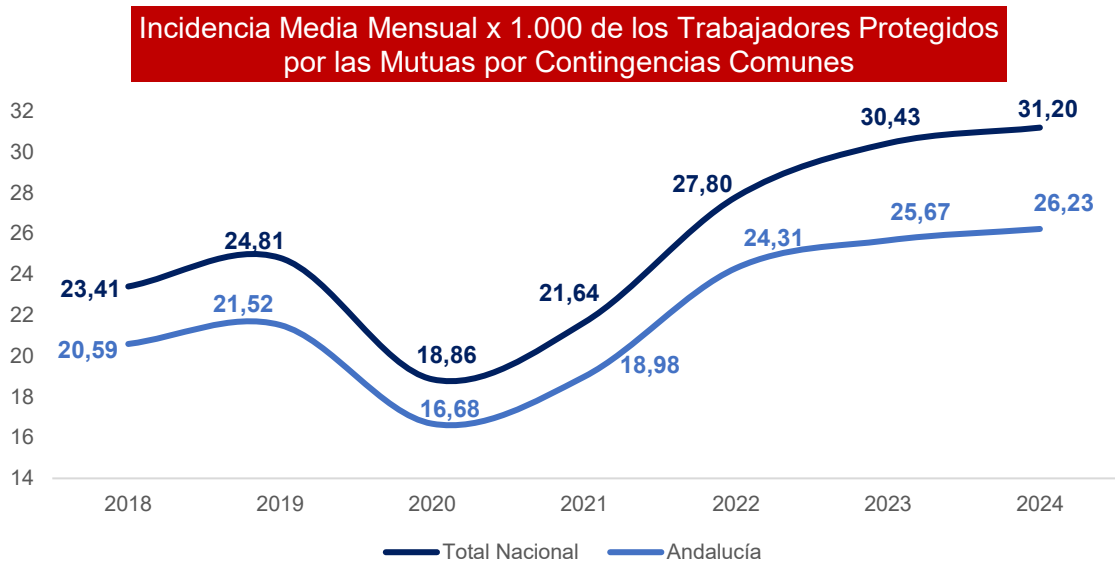
CCAA/Año	Var Interanual 2019/2018	Var Interanual 2020/2019	Var Interanual 2021/2020	Var Interanual 2022/2021	Var Interanual 2023/2022	Var Interanual 2024/2023	Var Inter periodo 2024/2018
Almería	1,26%	-13,99%	7,88%	15,67%	3,89%	3,34%	16,68%
Cádiz	5,80%	-20,81%	12,76%	29,23%	3,23%	1,61%	28,05%
Córdoba	3,40%	-18,74%	13,19%	25,27%	3,83%	0,12%	23,83%
Granada	5,23%	-15,53%	15,48%	17,16%	3,08%	1,54%	25,90%
Huelva	8,57%	-21,74%	16,69%	23,33%	8,63%	3,19%	37,07%
Jaén	2,06%	-15,14%	16,65%	17,67%	7,73%	-1,86%	25,71%
Málaga	2,12%	-28,80%	16,75%	34,14%	5,32%	2,23%	22,61%
Sevilla	6,60%	-24,14%	11,38%	32,43%	7,67%	2,98%	32,28%
Andalucía	4,49%	-22,46%	13,74%	28,09%	5,63%	2,17%	27,38%
Total Nacional	5,98%	-23,98%	14,74%	28,47%	9,46%	2,53%	33,28%

Fuente: Base de datos RESINA, Sistema de Información Sectorial de las Mutuas colaboradoras con la Seguridad Social.

La Incidencia Media Mensual de **Andalucía**, a cierre del ejercicio **2024**, se sitúa en **26,23 Procesos Iniciados** al mes por cada 1.000 trabajadores protegidos por el Sector de Mutuas, frente a **31,20 procesos** del **Total Nacional**, con un **incremento de 0,77** para el **Total Nacional** y un **incremento de 0,56 Procesos Iniciados** para **Andalucía** al mes por cada 1.000 trabajadores protegidos por el Sector de Mutuas, respecto al cierre del ejercicio precedente.

En el caso de **Andalucía**, en el ejercicio **2024**, se sitúa en **niveles superiores** a los del ejercicio **2018**, siendo **superior en 5,64 Procesos Iniciados** al mes por cada 1.000 trabajadores protegidos por el Sector de Mutuas (un **27,38% más**), al igual que ocurre en el caso del **Total Nacional**, siendo superior en **7,79 procesos** (un **33,28% más**).

Asimismo, la provincia donde más creció la Incidencia Media Mensual de los Procesos Iniciados al mes por cada 1.000 trabajadores protegidos por el Sector de Mutuas, en el ejercicio 2024, fue en **Almería** con un **incremento del 3,34%** respecto al ejercicio anterior, mientras que en la provincia de **Jaén** decreció un **1,86%**. Desde **2018**, la provincia de **Huelva** es en la que más aumentó la Incidencia Media Mensual de los Procesos Iniciados al mes por cada 1.000 trabajadores protegidos por el Sector de Mutuas con un **37,07%**, mientras que la provincia de **Almería** es en la que menos se incrementó este indicador con un **16,68%** en dicho periodo.



Fuente: Base de datos RESINA, Sistema de Información Sectorial de las Mutuas colaboradoras con la Seguridad Social.

En el gráfico anterior se muestra la evolución de la Incidencia Media Mensual de los Procesos Iniciados al mes por cada 1.000 trabajadores protegidos por el Sector de Mutuas, desde el ejercicio 2018 al 2024, en Andalucía y el Total Nacional.

**5. Equivalencia del absentismo por ITCC en número de trabajadores que no acudieron ningún día del año a trabajar:**

A continuación, respecto al absentismo derivado de bajas con origen no laboral (enfermedades comunes y accidentes no laborales), se presenta una tabla en la que se muestra la evolución del número equivalente de trabajadores que no fueron a trabajar ningún día del año junto con el porcentaje que suponen éstos sobre el total de la Población Protegida por el Total del Sistema, en Andalucía y sus provincias, así como para el Total Nacional:

Equivalente del número de trabajadores que no acudieron ningún día del año a trabajar							
CCAA/Año	2018	2019	2020	2021	2022	2023	2024
Almería	16.311	17.225	18.331	18.694	18.588	19.205	19.126
Cádiz	15.120	21.251	19.364	21.482	22.695	25.902	27.077
Córdoba	11.988	14.142	14.204	16.048	17.582	18.510	20.064
Granada	14.776	17.101	18.706	20.078	22.639	24.752	27.291
Huelva	8.707	11.123	11.440	12.586	13.491	13.344	15.908
Jaén	9.066	10.525	10.874	13.524	14.484	13.078	13.098
Málaga	29.463	33.964	33.632	36.505	40.449	45.564	44.510
Sevilla	37.507	41.302	42.020	52.768	53.880	56.651	62.570
Andalucía	142.938	166.633	168.571	191.685	203.808	217.006	229.645
Total Nacional	1.018.996	1.144.590	1.146.514	1.293.534	1.371.991	1.455.302	1.660.914

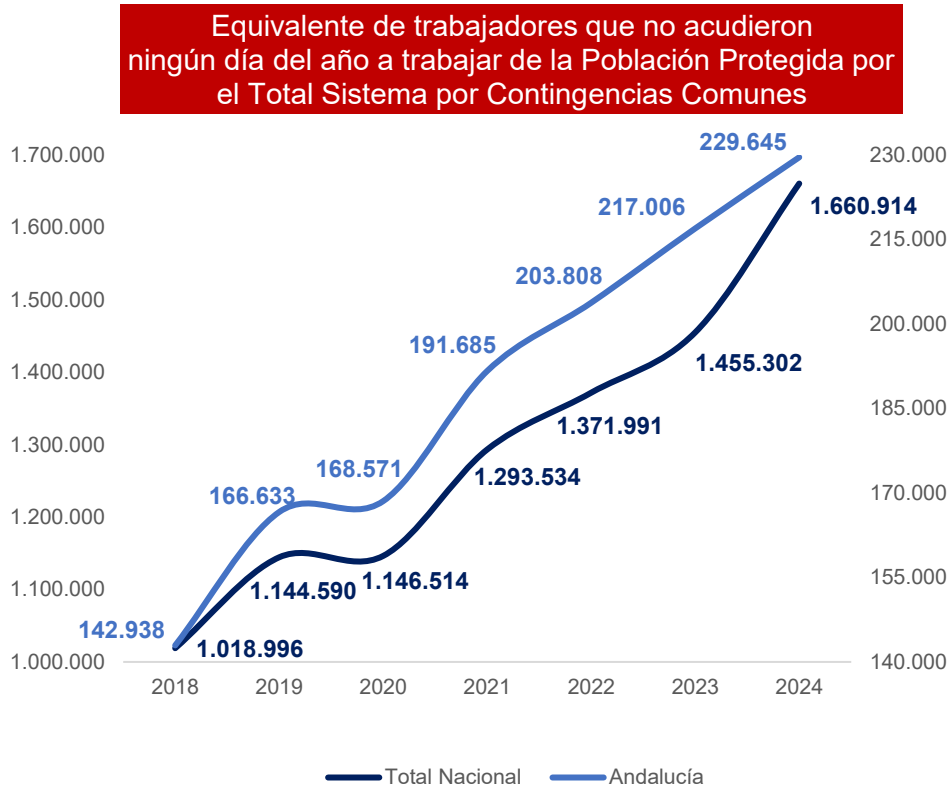
Fuente: Estimaciones realizadas a partir de datos del Ministerio de Inclusión, Seg.Social y Migraciones y del Aplicativo RESINA, Sistema de Información Sectorial de las Mutuas colaboradoras con la Seguridad Social.

CCAA/Año	Var Interanual 2019/2018	Var Interanual 2020/2019	Var Interanual 2021/2020	Var Interanual 2022/2021	Var Interanual 2023/2022	Var Inter periodo 2024/2023	Var Inter periodo 2024/2018
Almería	5,60%	6,42%	1,98%	-0,57%	3,32%	-0,41%	17,26%
Cádiz	40,55%	-8,88%	10,94%	5,65%	14,13%	4,54%	79,08%
Córdoba	17,97%	0,44%	12,98%	9,56%	5,28%	8,40%	67,37%
Granada	15,73%	9,39%	7,33%	12,76%	9,33%	10,26%	84,70%
Huelva	27,75%	2,85%	10,02%	7,19%	-1,09%	19,22%	82,71%
Jaén	16,09%	3,32%	24,37%	7,10%	-9,71%	0,15%	44,47%
Málaga	15,28%	-0,98%	8,54%	10,80%	12,65%	-2,31%	51,07%
Sevilla	10,12%	1,74%	25,58%	2,11%	5,14%	10,45%	66,82%
Andalucía	16,58%	1,16%	13,71%	6,32%	6,48%	5,82%	60,66%
Total Nacional	12,33%	0,17%	12,82%	6,07%	6,07%	14,13%	63,00%

Fuente: Estimaciones realizadas a partir de datos del Ministerio de Inclusión, Seg. Social y Migraciones y del Aplicativo RESINA, Sistema de Información Sectorial de las Mutuas colaboradoras con la Seguridad Social.

% de trabajadores que no acudieron ningún día del año a trabajar sobre el total de trabajadores protegidos							
CCAA/Año	2018	2019	2020	2021	2022	2023	2024
Almería	7,27%	7,40%	7,97%	7,78%	7,47%	7,56%	7,33%
Cádiz	4,59%	6,24%	5,89%	6,26%	6,31%	6,98%	7,13%
Córdoba	5,47%	6,26%	6,45%	6,97%	7,37%	7,60%	8,09%
Granada	5,64%	6,29%	7,05%	7,27%	7,78%	8,25%	8,85%
Huelva	6,30%	7,68%	8,14%	8,54%	8,75%	8,42%	9,83%
Jaén	5,49%	6,20%	6,55%	7,90%	8,22%	7,29%	7,18%
Málaga	5,35%	5,92%	6,14%	6,39%	6,59%	7,11%	6,70%
Sevilla	6,21%	6,57%	6,81%	8,21%	8,02%	8,18%	8,80%
Andalucía	5,73%	6,44%	6,70%	7,31%	7,40%	7,64%	7,87%
Total Nacional	5,89%	6,44%	6,61%	7,27%	7,35%	7,58%	8,31%

Fuente: Estimaciones realizadas a partir de datos del Ministerio de Inclusión, Seg. Social y Migraciones y del Aplicativo RESINA, Sistema de Información Sectorial de las Mutuas colaboradoras con la Seguridad Social.



Fuente: Estimaciones realizadas a partir de datos del Ministerio de Inclusión, Seg.Social y Migraciones y del Aplicativo RESINA, Sistema de Información Sectorial de las Mutuas colaboradoras con la Seguridad Social.

El equivalente de trabajadores que no acudieron ningún día a trabajar para la Población Protegida por el **Total Sistema**, en el ejercicio **2024**, en **Andalucía** fue de **229.645 trabajadores** protegidos (**incremento interanual del 5,82%**) mientras que para el **Total Nacional** ascendió a **1.660.914 trabajadores** protegidos, experimentando un **aumento del 14,13%** respecto al ejercicio 2023.

Asimismo, la provincia donde más porcentaje del equivalente de trabajadores que no acudieron a trabajar ningún día del año, en el ejercicio **2024** sobre el total de trabajadores protegidos por el Total Sistema, fue en **Huelva** con un **9,83%**, mientras que la provincia de **Málaga** es la que menos porcentaje tuvo con un **6,70%**.

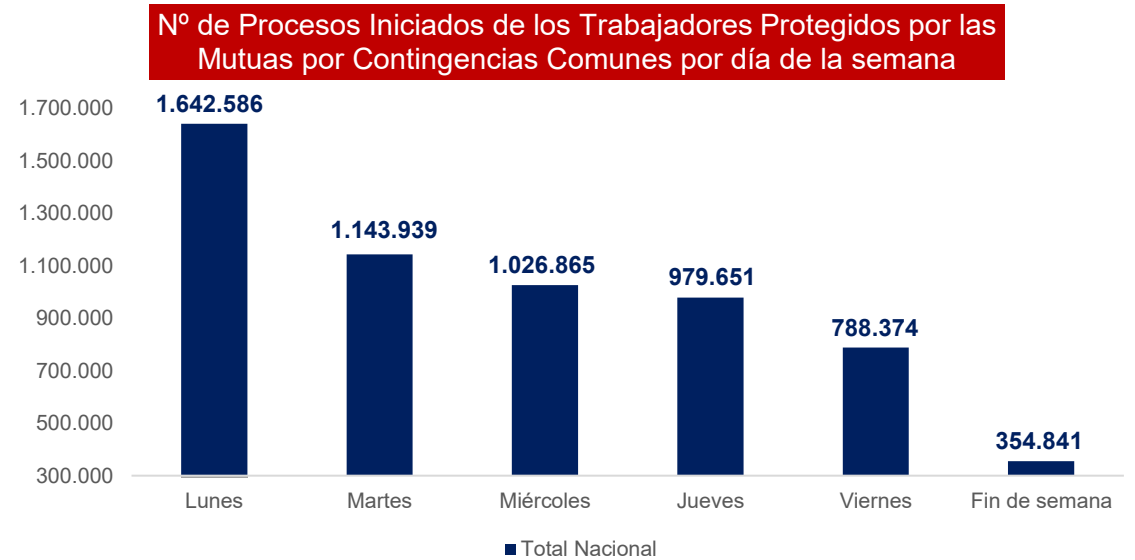
6. Procesos Iniciados por día de la semana:

A continuación, se muestra una tabla con los datos de Procesos Iniciados por día de la semana por Contingencia Común en el ejercicio 2024, tanto para Andalucía y sus provincias, así como para el Total Nacional, para la Población Protegida por el Sector de Mutuas:

CCAA/Año	Lunes	Martes	Miércoles	Jueves	Viernes	Fin de semana
Almería	13.157	9.033	8.327	8.257	6.745	2.491
Cádiz	27.280	19.112	17.242	16.991	13.509	6.264
Córdoba	14.803	10.130	8.886	8.715	6.812	2.404
Granada	17.717	11.641	10.457	10.545	8.548	3.673
Huelva	10.720	7.963	6.898	6.787	5.531	2.191
Jaén	10.045	6.775	6.090	5.976	4.450	1.626
Málaga	53.355	36.542	34.018	33.404	27.520	16.690
Sevilla	55.007	37.259	33.348	32.611	25.719	10.899
Andalucía	202.084	138.455	125.266	123.286	98.834	46.238
Peso diario (%)	27,53%	18,86%	17,06%	16,79%	13,46%	6,30%
Total Nacional	1.642.586	1.143.939	1.026.865	979.651	788.374	354.841
Peso diario (%)	27,67%	19,27%	17,30%	16,50%	13,28%	5,98%

Fuente: Base de datos RESINA, Sistema de Información Sectorial de las Mutuas colaboradoras con la Seguridad Social.

Según se puede observar en la tabla anterior, tanto en **Andalucía** como para el **Total Nacional**, el número de Procesos Iniciados por Contingencia Común para la Población Protegida por las Mutuas tiene un comportamiento descendente según avanza la semana. De esta manera, los **lunes** concentraron el **27,53%** y el **27,67%** de los procesos en **Andalucía** y el **Total Nacional**, respectivamente, mientras que en el **fin de semana** (sábado y domingo) se produjeron el **6,30%** y el **5,98%** de los procesos en **Andalucía** y el **Total Nacional**, respectivamente.



Fuente: Base de datos RESINA, Sistema de Información Sectorial de las Mutuas colaboradoras con la Seguridad Social.



Fuente: Base de datos RESINA, Sistema de Información Sectorial de las Mutuas colaboradoras con la Seguridad Social



## 7. Coste de los Procesos de Incapacidad Temporal por Contingencia Común:

A continuación, se muestra el coste directo para las Empresas y el importe de las Prestaciones Económicas a cargo de la Seguridad Social y de las Mutuas de los procesos de Incapacidad Temporal por Contingencias Comunes (ITCC) de la Población Protegida por el Sector de Mutuas y el Total Sistema de la Seguridad Social, según datos correspondientes al ejercicio 2024:

		Andalucía	Total Nacional <sup>4</sup>
COSTE DIRECTO PARA LA EMPRESA	Importe Prestación Económica	128.954.071 €	979.375.183 €
	Importe Complementos y Mejoras	311.495.312 €	2.527.000.141 €
	Importe Cotización Empresarial	585.090.389 €	4.636.655.749 €
	TOTAL MUTUAS <sup>5</sup>	1.025.539.772 €	8.143.031.073 €
	TOTAL SISTEMA <sup>6</sup>	2.104.518.093 €	14.100.241.058 €
PRESTACIONES ECONÓMICAS DE LA SEGURIDAD SOCIAL A CARGO DE LAS MUTUAS <sup>6</sup>		1.297.752.284 €	9.894.037.371 €
PRESTACIONES ECONÓMICAS DE LA SEGURIDAD SOCIAL TOTAL SISTEMA <sup>6</sup>		2.240.994.597 €	15.014.631.680 €
COSTE TOTAL DE PROCESOS DE INCAPACIDAD TEMPORAL POR CONTINGENCIA COMÚN TOTAL MUTUAS		2.323.292.056 €	18.037.068.444 €
COSTE TOTAL DE PROCESOS DE INCAPACIDAD TEMPORAL POR CONTINGENCIA COMÚN TOTAL SISTEMA		4.345.512.690 €	29.114.872.738 €

Fuente: Estimaciones realizadas a partir del Ministerio de Inclusión, Seguridad Social y Migraciones y del Aplicativo RESINA, Sistema de Información Sectorial de las Mutuas colaboradoras con la Seguridad Social.

		Almería	Cádiz
COSTE DIRECTO PARA LA EMPRESA	Importe Prestación Económica	10.796.523 €	17.663.953 €
	Importe Complementos y Mejoras	22.956.332 €	44.348.979 €
	Importe Cotización Empresarial	45.057.457 €	83.665.990 €
	TOTAL MUTUAS <sup>5</sup>	78.810.312 €	145.678.922 €
	TOTAL SISTEMA <sup>6</sup>	188.232.628 €	273.945.870 €
PRESTACIONES ECONÓMICAS DE LA SEGURIDAD SOCIAL A CARGO DE LAS MUTUAS <sup>6</sup>		107.889.534 €	174.411.792 €
PRESTACIONES ECONÓMICAS DE LA SEGURIDAD SOCIAL TOTAL SISTEMA <sup>6</sup>		200.439.380 €	291.711.065 €
COSTE TOTAL DE PROCESOS DE INCAPACIDAD TEMPORAL POR CONTINGENCIA COMÚN TOTAL MUTUAS		186.699.846 €	320.090.714 €
COSTE TOTAL DE PROCESOS DE INCAPACIDAD TEMPORAL POR CONTINGENCIA COMÚN TOTAL SISTEMA		388.672.008 €	565.656.935 €

Fuente: Estimaciones realizadas a partir del Ministerio de Inclusión, Seguridad Social y Migraciones y del Aplicativo RESINA, Sistema de Información Sectorial de las Mutuas colaboradoras con la Seguridad Social.

<sup>4</sup> El Coste ITCC a nivel Nacional es para el 81,24% del Total Sistema, que es la cuota de mercado que tienen las Mutuas en Contingencia Común a nivel Nacional para el ejercicio 2024.

<sup>5</sup> El Coste Directo Empresa es la suma del coste de las Prestaciones Económicas, el Coste de Complementos y Mejoras y el Coste de las Cotizaciones.

<sup>6</sup> Las prestaciones Económicas de la Seguridad Social y a cargo de las Mutuas recogen el importe total de trabajadores (Cuenta Propia y Cuenta Ajena).

		Córdoba	Granada
COSTE DIRECTO PARA LA EMPRESA	Importe Prestación Económica	9.817.632 €	13.518.706 €
	Importe Complementos y Mejoras	22.476.426 €	30.473.511 €
	Importe Cotización Empresarial	43.077.737 €	59.737.211 €
	TOTAL MUTUAS <sup>5</sup>	75.371.795 €	103.729.428 €
	TOTAL SISTEMA <sup>5</sup>	178.996.856 €	222.423.308 €
PRESTACIONES ECONÓMICAS DE LA SEGURIDAD SOCIAL A CARGO DE LAS MUTUAS <sup>6</sup>		101.402.845 €	141.243.803 €
PRESTACIONES ECONÓMICAS DE LA SEGURIDAD SOCIAL TOTAL SISTEMA <sup>6</sup>		190.604.676 €	236.847.302 €
COSTE TOTAL DE PROCESOS DE INCAPACIDAD TEMPORAL POR CONTINGENCIA COMÚN TOTAL MUTUAS		176.774.640 €	244.973.231 €
COSTE TOTAL DE PROCESOS DE INCAPACIDAD TEMPORAL POR CONTINGENCIA COMÚN TOTAL SISTEMA		369.601.532 €	459.270.610 €

Fuente: Estimaciones realizadas a partir del Ministerio de Inclusión, Seguridad Social y Migraciones y del Aplicativo RESINA, Sistema de Información Sectorial de las Mutuas colaboradoras con la Seguridad Social.

		Huelva	Jaén
COSTE DIRECTO PARA LA EMPRESA	Importe Prestación Económica	8.038.223 €	6.368.895 €
	Importe Complementos y Mejoras	19.586.542 €	15.297.104 €
	Importe Cotización Empresarial	38.204.221 €	29.372.756 €
	TOTAL MUTUAS <sup>5</sup>	65.828.986 €	51.038.755 €
	TOTAL SISTEMA <sup>5</sup>	116.710.960 €	131.565.390 €
PRESTACIONES ECONÓMICAS DE LA SEGURIDAD SOCIAL A CARGO DE LAS MUTUAS <sup>6</sup>		84.377.550 €	71.455.433 €
PRESTACIONES ECONÓMICAS DE LA SEGURIDAD SOCIAL TOTAL SISTEMA <sup>6</sup>		124.279.583 €	140.097.312 €
COSTE TOTAL DE PROCESOS DE INCAPACIDAD TEMPORAL POR CONTINGENCIA COMÚN TOTAL MUTUAS		150.206.536 €	122.494.188 €
COSTE TOTAL DE PROCESOS DE INCAPACIDAD TEMPORAL POR CONTINGENCIA COMÚN TOTAL SISTEMA		240.990.543 €	271.662.702 €

Fuente: Estimaciones realizadas a partir del Ministerio de Inclusión, Seguridad Social y Migraciones y del Aplicativo RESINA, Sistema de Información Sectorial de las Mutuas colaboradoras con la Seguridad Social.

		Málaga	Sevilla
COSTE DIRECTO PARA LA EMPRESA	Importe Prestación Económica	31.527.042 €	31.223.097 €
	Importe Complementos y Mejoras	73.696.851 €	82.659.567 €
	Importe Cotización Empresarial	130.186.730 €	155.788.287 €
	TOTAL MUTUAS <sup>5</sup>	235.410.623 €	269.670.951 €
	TOTAL SISTEMA <sup>5</sup>	479.490.722 €	513.152.358 €
PRESTACIONES ECONÓMICAS DE LA SEGURIDAD SOCIAL A CARGO DE LAS MUTUAS <sup>6</sup>		270.565.948 €	346.405.380 €
PRESTACIONES ECONÓMICAS DE LA SEGURIDAD SOCIAL TOTAL SISTEMA <sup>6</sup>		510.585.355 €	546.429.924 €
COSTE TOTAL DE PROCESOS DE INCAPACIDAD TEMPORAL POR CONTINGENCIA COMÚN TOTAL MUTUAS		505.976.571 €	616.076.331 €
COSTE TOTAL DE PROCESOS DE INCAPACIDAD TEMPORAL POR CONTINGENCIA COMÚN TOTAL SISTEMA		990.076.077 €	1.059.582.282 €

Fuente: Estimaciones realizadas a partir del Ministerio de Inclusión, Seguridad Social y Migraciones y del Aplicativo RESINA, Sistema de Información Sectorial de las Mutuas colaboradoras con la Seguridad Social.

**NOTA (\*): A continuación, se detalla el Coste Directo que tienen las Empresas cuando hay un proceso de ITCC de un trabajador:**

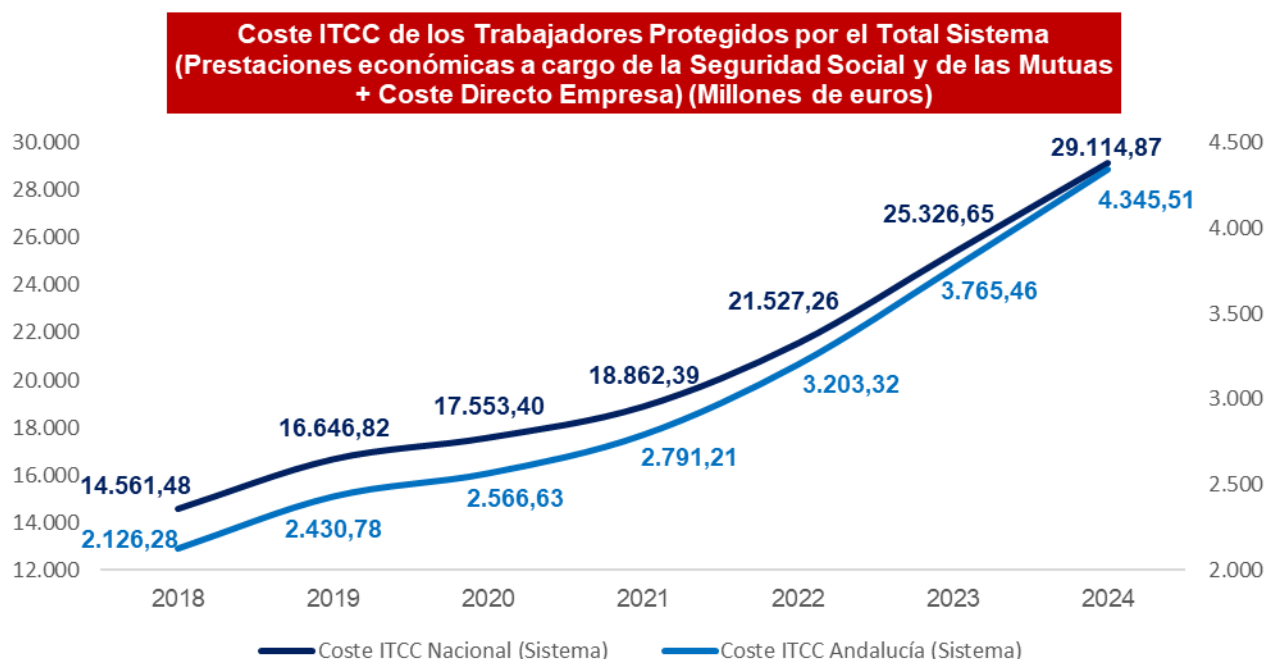
**Prestaciones Económicas para procesos de ITCC:**

- **Entre los 0-3 días:** no hay obligación del empresario de abonar prestaciones al trabajador.
- **Entre los 4-15 días:** el importe a abonar es el 60% de la base reguladora del trabajador.  
(A partir del día 16 la prestación es con cargo a la Seguridad Social y Mutuas, siendo un 60% de la base reguladora del trabajador hasta el día 20 y a partir del 21 día, del 75% de la base reguladora del trabajador).

**Importe de Cotizaciones Empresarial:** el empresario tiene la obligación de seguir abonando las cotizaciones empresariales del trabajador en IT (Cotizaciones Comunes y Profesionales, Desempleo, FOGASA y Formación Profesional).

**Importe de Complementos y Mejoras que paga la Empresa:** Las hipótesis utilizadas para el cálculo de los datos de complementos y mejoras que paga el empresario al trabajador son las siguientes:

- **Entre los 0-3 días:** para el cálculo de este tramo de complementos y mejoras se han tenido en cuenta las siguientes hipótesis:
  - El 25% de las Empresas no complementan la prestación.
  - El 10% de las Empresas complementan la prestación hasta un 60% de su base reguladora.
  - El 5% de las Empresas complementan la prestación hasta un 75% de su base reguladora.
  - El 60% de las Empresas complementan hasta el 100% de su base reguladora.
- **Entre los 4-20 días:** para el cálculo de los complementos y mejoras de este tramo se han tenido en cuenta las siguientes hipótesis:
  - El 45% de las Empresas no complementan la prestación.
  - El 5% de las Empresas complementan la prestación hasta un 75% de su base reguladora.
  - El 50% de las Empresas complementan hasta el 100% de su base reguladora.
- **A partir de los 20 días:** para el cálculo de los complementos y mejoras de este tramo se han tenido en cuenta las siguientes hipótesis:
  - El 50% de las Empresas no complementan la prestación.
  - El 50% de las Empresas complementan hasta el 100% de su base reguladora.



Fuente: Estimaciones realizadas a partir del Ministerio de Inclusi n, Seguridad Social y Migraciones y del Aplicativo RESINA, Sistema de Informaci n Sectorial de las Mutuas colaboradoras con la Seguridad Social.

El Coste de los Procesos de Incapacidad Temporal por Contingencia Com n, que es el resultado agregado del **Coste Directo para la Empresa y el Coste de las Prestaciones Econ micas de la Seguridad Social a cargo de las Mutuas** para los procesos de Incapacidad Temporal por Contingencias Comunes (en adelante, ITCC), durante el ejercicio 2024, en **Andaluc a**, para el Sector de Mutuas, ascend  a **2.323,29 millones** de euros, lo que supuso un **incremento** respecto a **2023** del **14,32%** y del **96,73%** respecto a **2018**. **Este importe es para el 79,50%** de cuota de mercado que tienen las Mutuas en Andaluc a.

A continuaci n, se desglosa el Coste Total de los procesos de ITCC, para el Sector de Mutuas, en Andaluc a por tipo de pagador (Mutuas o Empresa):

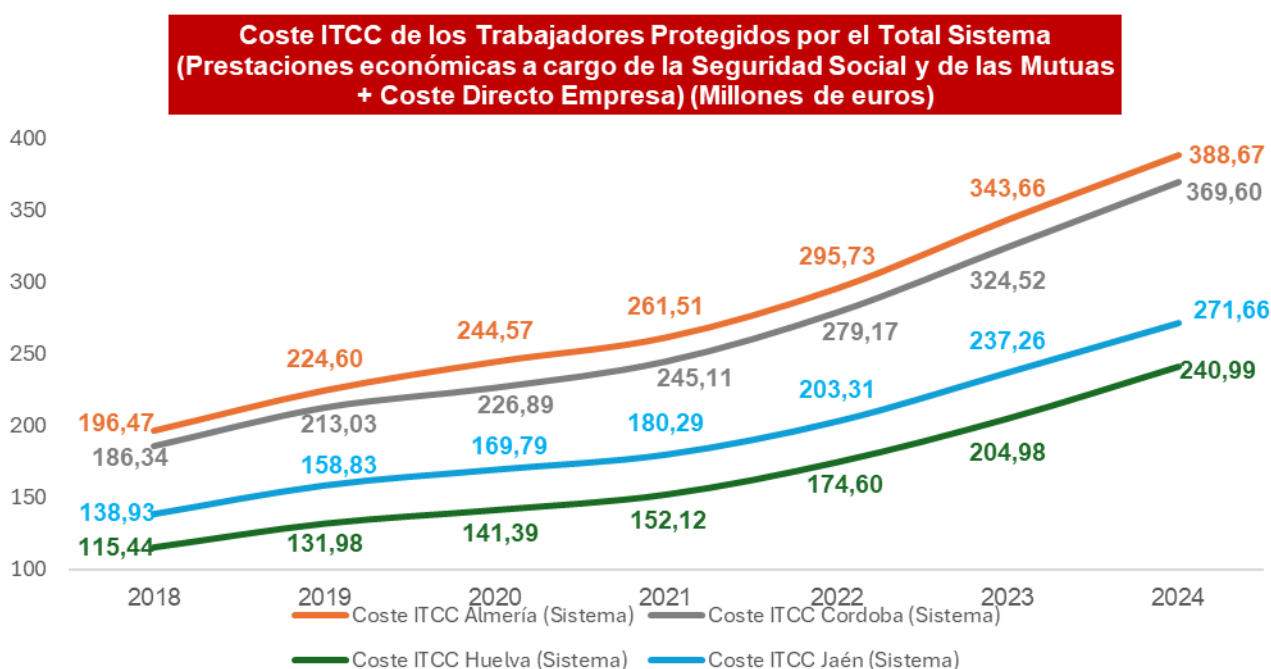
- **Coste de Prestaciones Econ micas a cargo de la Seguridad Social y de las Mutuas:** el importe total fue de 1.297,75 millones de euros, que supuso un 55,86% del Coste Total.
- **Coste Directo Total para el Empresario:** el importe total fue de 1.025,54 millones de euros (un 44,14% del Coste Total).

Si se incluye el coste de los procesos de las empresas cubiertas por la Seguridad Social, el mismo asciende a **4.345,51 millones** de euros en **Andaluc a**. El incremento de este coste, **en los  ltimos seis a os**, ha sido de un **104,37%**, y respecto a **2023** de un **15,40%**.

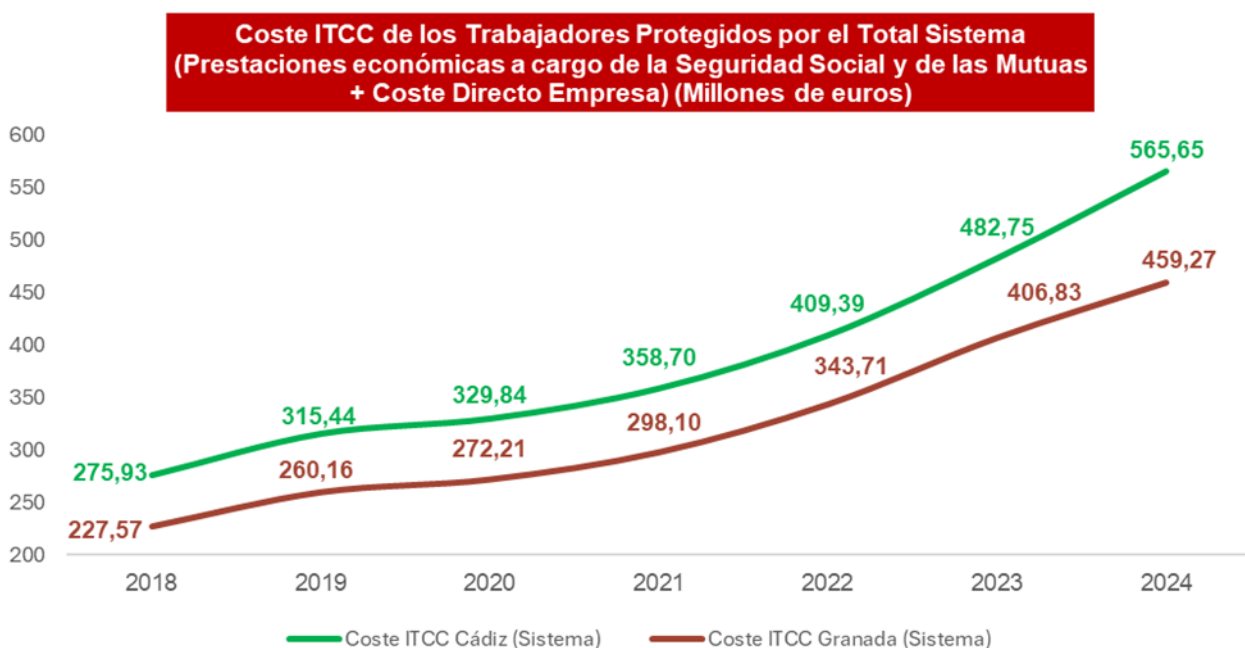
Para el **Total Nacional**, para la Poblaci n Protegida por el Sector de Mutuas, el Coste Directo para las Empresas, m s el importe de las Prestaciones Econ micas a cargo de la Seguridad Social y de las Mutuas para los Procesos de ITCC, en el ejercicio 2024, ascend  a **18.037,07 millones** de euros, lo que supuso un **incremento** respecto a **2023** del **14,91%** y del **96,30%** respecto a **2018**. **Este importe es para el 81,24%** de cuota de mercado que tienen las Mutuas en el Total Nacional.

Si se incluye el coste de los procesos de las empresas cubiertas por la Seguridad Social, el mismo asciende a más de **29.114,87 millones** de euros a nivel Nacional. El incremento de este coste, **en los últimos seis años**, ha sido de un **99,94%**, y respecto a **2023** de un **14,96%**.

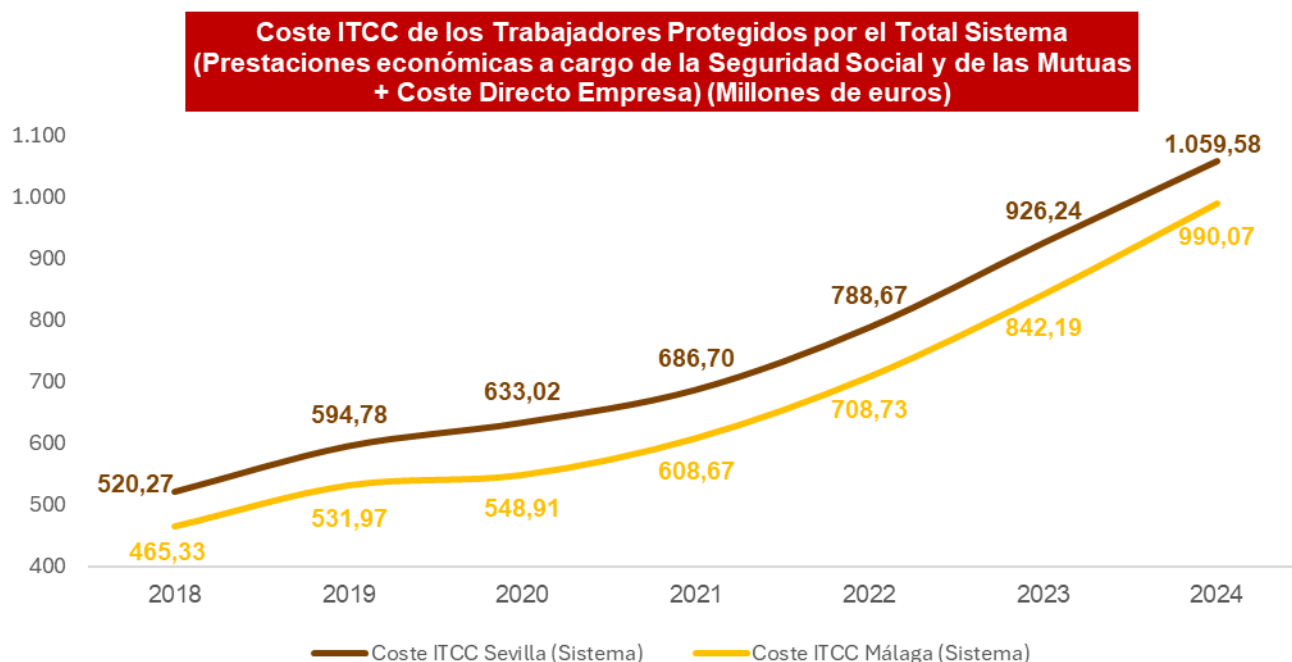
Asimismo, el **Coste Directo para la Empresa y el Coste de las Prestaciones Económicas a cargo de la Seguridad Social y de las Mutuas** para los procesos de ITCC, durante el ejercicio 2024, en cada una de las **provincias** de Andalucía, para el **Total Sistema**, es el siguiente:



Fuente: Estimaciones realizadas a partir del Ministerio de Inclusión, Seguridad Social y Migraciones y del Aplicativo RESINA, Sistema de Información Sectorial de las Mutuas colaboradoras con la Seguridad Social.



Fuente: Estimaciones realizadas a partir del Ministerio de Inclusión, Seguridad Social y Migraciones y del Aplicativo RESINA, Sistema de Información Sectorial de las Mutuas colaboradoras con la Seguridad Social.



Fuente: Estimaciones realizadas a partir del Ministerio de Inclusión, Seguridad Social y Migraciones y del Aplicativo RESINA, Sistema de Información Sectorial de las Mutuas colaboradoras con la Seguridad Social.

Según se puede observar en los gráficos anteriores, el mayor incremento interanual, en el ejercicio 2024, del Coste por ITCC para el **Total Sistema** se encuentra en la provincia de **Huelva**, con un aumento del **17,57%**, siendo el menor de estos incrementos el de la provincia de **Granada** con un **12,89%**.

Respecto al evolutivo desde ejercicio **2018**, el mayor incremento del Coste por ITCC para el **Total Sistema** se ha producido en la provincia de **Málaga** con un aumento del **112,77%** y el menor en la provincia de **Jaén** con un **95,54%**.

## 8. Patologías Traumatológicas por ITCC e ITCP:

En el siguiente cuadro se muestran los Procesos Iniciados y la Duración Media por Contingencia Común y Contingencia Profesional para las 20 Patologías Traumatológicas más frecuentes en el ejercicio 2024, en Andalucía para la Población Protegida por las Mutuas:

TOP 20 de las Patologías más frecuentes	Andalucía					
	Procesos Iniciados CC	Duración Media CC	Procesos Iniciados CP	Duración Media CP	Dif Dur CC vs CP	Var Dur CC vs CP
715 - OSTEOARTROSIS T TRASTORNOS CONEXOS	2.490	176,98	93	161,23	15,75	8,90%
716 - OTRAS ARTROPATIAS Y ARTROPATIAS NO ESPECIFICADAS	3.186	95,52	430	46,41	49,11	51,41%
717 - TRASTORNO INTERNO RODILLA	3.758	134,11	742	122,45	11,66	8,69%
718 - OTRO DESARREGLOS ARTICULARES	1.576	64,79	969	59,75	5,04	7,77%
719 - OTROS TRASTORNOS Y TRASTORNOS NEOM DE ARTICULACION	20.998	88,34	3.675	35,65	52,69	59,65%
722 - TRASTORNO DEL DISCO INTERVERTEBRAL	1.944	192,43	805	72,96	119,47	62,08%
723 - OTRAS ALTERACIONES COLUMNA CERVICAL	24.116	46,20	5.576	28,12	18,08	39,14%
724 - OTRAS ALTERACIONES DE LA ESPALDA NO ESPECIFICADOS	69.223	60,71	5.034	22,43	38,29	63,06%
726 - TENDINITIS INTERSECCIONES PERIFERICAS Y SINDROMES CONEXOS	12.075	82,32	2.118	73,89	8,43	10,24%
727 - OTROS TRASTORNOS DE SINOVIA TENDON Y BURSA	5.228	106,26	1.511	85,65	20,61	19,40%
728 - TRASTORNO DE MUSCULO LIGAMENTO Y FASCIA	4.728	47,19	2.796	27,07	20,12	42,63%
729 - OTROS TRASTORNOS DE TEJIDO BLANDOS	5.542	75,96	859	24,52	51,44	67,72%
733 - OTROS TRASTORNOS DE CARTILAGO Y HUESOS	1.019	146,54	767	127,38	19,17	13,08%
813 - FRACTURA DE RADIO Y CUBITO	2.062	124,91	1.744	118,85	6,06	4,85%
844 - ESGUINCES Y TORCEDURAS DE RODILLA Y PIERNA	1.995	79,37	2.554	50,70	28,67	36,12%
845 - ESGUINCES Y TORCEDURAS DE TOBILLO Y PIE	7.272	33,64	9.080	24,00	9,64	28,64%
847 - ESGUINCES Y TORCEDURAS DE OTRAS PARTES NEOM DE LA ESPALDA	2.004	50,44	3.318	30,28	20,16	39,97%
905 - EFECTOS TARDIOS LESION MUSCULOESQUELETICA/TEJIDOS CONECTIVOS	2.526	95,35	993	65,79	29,56	31,00%
924 - CONTUSION DE MIEMBRO INFERIOR, DE OTROS SITIOS Y SITIOS NEOM	2.893	38,09	8.897	21,78	16,32	42,83%
959 - OTROS TRAUMATISMOS Y LOS NO ESPECIFICADOS	4.874	39,74	2.978	30,87	8,87	22,33%
<b>TOP 20 PAT. TRAUMATOLÓGICAS (ANDALUCÍA)</b>	<b>179.509</b>	<b>69,51</b>	<b>54.939</b>	<b>38,89</b>	<b>30,62</b>	<b>44,06%</b>
<b>TOTAL PAT. TRAUMATOLÓGICAS (ANDALUCÍA)</b>	<b>211.324</b>	<b>70,73</b>	<b>101.664</b>	<b>40,94</b>	<b>29,80</b>	<b>42,13%</b>
<b>TOP 20 PAT. TRAUMATOLÓGICAS (TOTAL NACIONAL)</b>	<b>1.118.370</b>	<b>71,24</b>	<b>330.282</b>	<b>40,94</b>	<b>30,30</b>	<b>42,53%</b>
<b>TOTAL PAT. TRAUMATOLÓGICAS (TOTAL NACIONAL)</b>	<b>1.293.463</b>	<b>72,44</b>	<b>601.561</b>	<b>42,04</b>	<b>30,40</b>	<b>41,97%</b>

Fuente: Base de datos RESINA, Sistema de Información Sectorial de las Mutuas colaboradoras con la Seguridad Social.



Según se puede observar en el cuadro anterior, la diferencia de las Duraciones Medias por CC y CP de las 20 Patologías Traumatológicas más frecuentes, en el ejercicio 2024, para Andalucía, fue de 30,62 días (una variación del 44,06%), mientras que para el Total Nacional fue de 30,30 días (42,55%).

Del mismo modo, atendiendo al total de Patologías Traumatológicas, la diferencia de las Duraciones Medias CC y CP fue de 29,80 días para Andalucía (una variación del 42,13%), mientras que para el Total Nacional fue de 30,38 días (41,96%).

Actualmente, en la ITCC, tanto del tratamiento sanitario como del alta médica, se encargan los distintos Servicios Públicos de Salud, pero la Prestación Económica de la Seguridad Social es a cargo de las Mutuas, las Empresas y la Seguridad Social. Por el contrario, en la ITCP son las Mutuas, las Empresas y la Seguridad Social las encargadas de todo lo anterior.

Con motivo de las problemáticas existentes en los distintos Servicios Públicos de Salud, como pueden ser la elevada carga asistencial y el laberinto burocrático (SPS – INSS – Mutuas) entre otros, en ciertas patologías se presenta una Duración Media por Proceso Finalizado significativamente superior a la que presentan esas mismas patologías por Contingencia Profesional, y son tratadas por las Mutuas colaboradoras con la Seguridad Social.

Debido a que las Mutuas colaboradoras con la Seguridad Social son especialistas en patologías traumatológicas y osteoarticulares, ya que el 87,30% de los Procesos Iniciados por Contingencias Profesionales en el ejercicio 2024, se correspondieron a este tipo de patologías, a continuación se presentan, en base a las diferencias de las duraciones de estas patologías entre ITCC e ITCP, los Posibles Ahorros Potenciales tanto en las Prestaciones Económicas de la Seguridad Social a cargo de las Mutuas, como en los Posibles Ahorros Potenciales Directos para las Empresas en Andalucía.

En Andalucía para el total de las Patologías Traumatológicas en el ejercicio 2024, la Duración Media por Contingencias Comunes (**70,73 días**) es un **42,13%** superior (**29,80 días**) a la Duración Media por Contingencias Profesionales (**40,94 días**).

Total Patologías Traumatológicas	Contingencias Comunes		Contingencias Profesionales		Diferencias de las Duraciones	
CCAA	Procesos Iniciados CC	Duración Media CC	Procesos Iniciados CP	Duración Media CP	CC vs CP en días	% CC sobre CP
Almería	17.222	82,09	9.167	42,63	39,46	48,07%
Cádiz	26.826	64,42	14.589	39,48	24,94	38,72%
Córdoba	16.325	79,98	8.888	35,76	44,22	55,29%
Granada	21.295	87,39	8.700	46,06	41,33	47,29%
Huelva	12.549	84,50	6.968	40,51	44,00	52,06%
Jaén	11.187	76,31	6.161	48,57	27,75	36,36%
Málaga	52.670	54,96	20.841	39,08	15,88	28,90%
Sevilla	53.250	71,72	26.350	41,04	30,68	42,78%
<b>Andalucía</b>	<b>211.324</b>	<b>70,73</b>	<b>101.664</b>	<b>40,94</b>	<b>29,80</b>	<b>42,13%</b>
<b>Total Nacional</b>	<b>1.293.463</b>	<b>72,44</b>	<b>601.561</b>	<b>42,04</b>	<b>30,40</b>	<b>41,97%</b>

Fuente: Base de datos RESINA, Sistema de Información Sectorial de las Mutuas colaboradoras con la Seguridad Social.



Debido a esto, si las Mutuas contasen con los correspondientes recursos y competencias de gestión, se podría prestar asistencia sanitaria integral y emitir las altas en el total de Patologías Traumatológicas, lo que generaría un Posible Ahorro Potencial en Prestaciones de Seguridad Social a cargo de la Mutua de más de **276,37 millones** de euros. Así mismo, habría que destacar un Posible Ahorro Potencial Directo a cargo de las Empresas de **161,49 millones** de euros. Esto supondría un Posible Ahorro Potencial Total de más de **437,86 millones** de euros en Andalucía.

Total Patologías Traumatológicas	CC. Coste en Prestaciones de Seg. Social a cargo de la Mutua (€)	CC. Coste Directo a cargo de las Empresas (€)	CC. Posible Ahorro Potencial en Prestaciones de Seg. Social a cargo de la Mutua (€)	CC. Posible Ahorro Potencial Directo <sup>7</sup> a cargo de las Empresas (€)	CC. Posible Ahorro Potencial Total (€)
CCAA					
Almería	46.058.369	31.706.962	27.089.927	15.241.280	42.331.208
Cádiz	66.640.825	52.621.261	33.630.558	20.372.155	54.002.713
Córdoba	41.664.812	29.431.644	28.353.616	16.272.409	44.626.025
Granada	61.206.583	42.525.040	34.944.993	20.111.682	55.056.675
Huelva	36.615.241	26.983.258	23.180.872	14.050.454	37.231.326
Jaén	28.946.292	19.683.911	13.101.608	7.158.020	20.259.629
Málaga	107.743.375	88.246.069	42.816.937	25.497.590	68.314.527
Sevilla	135.432.813	100.011.497	73.255.972	42.782.386	116.038.358
Andalucía	<b>524.308.309</b>	<b>391.209.641</b>	<b>276.374.483</b>	<b>161.485.978</b>	<b>437.860.461</b>
Total Nacional	<b>3.662.357.305</b>	<b>2.747.696.005</b>	<b>1.938.294.953</b>	<b>1.153.091.642</b>	<b>3.091.386.595</b>

Fuente: Base de datos RESINA, Sistema de Información Sectorial de las Mutuas colaboradoras con la Seguridad Social.

Teniendo en cuenta únicamente las 20 Patologías Traumatológicas más frecuentes (entre las que se encuentran Alteraciones de la espalda, Trastornos internos de rodilla, Esguinces y Torceduras de rodilla y pierna, Esguinces y Torceduras de tobillo y pie), que representaban para el Total Nacional el 86,48% sobre el total de las Patologías anteriores, a continuación, se presenta el Posible Ahorro Potencial en Prestaciones Económicas de la Seguridad Social a cargo de las Mutuas y el Posible Ahorro Potencial Directo para las Empresas en estas 20 Patologías.

En Andalucía, para las 20 Patologías Traumatológicas más frecuentes en el ejercicio 2024, la Duración Media por Contingencias Comunes (**69,51 días**) es un **44,06%** superior (**30,62 días**) a la Duración Media por Contingencias Profesionales (**38,89 días**).

<sup>7</sup>Posible Ahorro Potencial Directo a cargo de las Empresas: hace referencia a las Cotizaciones, Prestaciones y Complementos y Mejoras que se ahorrarían las Empresas si las Mutuas prestasen la asistencia y emitiesen las altas en las Patologías Traumatológicas.

Top 20 Patologías Traumatológicas	Contingencias Comunes		Contingencias Profesionales		Diferencias de las Duraciones	
CCAA	Procesos Iniciados CC	Duración Media CC	Procesos Iniciados CP	Duración Media CP	CC vs CP en días	% CC sobre CP
Almería	14.618	81,36	5.262	40,75	40,61	49,91%
Cádiz	22.745	62,17	7.651	36,94	25,22	40,57%
Córdoba	13.670	79,68	4.530	33,23	46,45	58,29%
Granada	17.795	86,35	4.749	42,62	43,73	50,64%
Huelva	10.713	84,73	3.646	38,09	46,64	55,04%
Jaén	9.361	75,29	3.192	47,23	28,07	37,28%
Málaga	44.953	53,41	11.594	37,20	16,21	30,35%
Sevilla	45.654	70,65	14.315	39,55	31,09	44,01%
Andalucía	179.509	69,51	54.939	38,89	30,62	44,06%
Total Nacional	1.118.370	71,24	330.282	40,94	30,30	42,53%

Fuente: Base de datos RESINA, Sistema de Información Sectorial de las Mutuas colaboradoras con la Seguridad Social.

Debido a esto, si las Mutuas contasen con los correspondientes recursos y competencias de gestión, se podría prestar asistencia sanitaria integral y emitir las altas en las 20 Patologías Traumatológicas más frecuentes, lo que generaría un Posible Ahorro Potencial por Prestaciones de Seguridad Social a cargo de la Mutua de **242,30 millones** de euros. Así mismo, habría que destacar un Posible Ahorro Potencial Directo para las Empresas de más de **140,86 millones** de euros. Esto supondría un Posible Ahorro Potencial Total de más de **383,16 millones** de euros en Andalucía.

Top 20 Patologías Traumatológicas	CC. Coste en Prestaciones de Seg. Social a cargo de la Mutua (€)	CC. Coste Directo a cargo de las Empresas (€)	CC. Posible Ahorro Potencial en Prestaciones de Seg. Social a cargo de la Mutua (€)	CC. Posible Ahorro Potencial Directo <sup>7</sup> a cargo de las Empresas (€)	CC. Posible Ahorro Potencial Total (€)
CCAA					
Almería	38.854.924	26.678.356	23.777.855	13.316.225	37.094.080
Cádiz	54.885.718	43.430.717	29.345.300	17.618.187	46.963.487
Córdoba	34.822.235	24.587.306	25.007.619	14.333.338	39.340.957
Granada	50.225.482	34.966.395	30.782.906	17.707.938	48.490.844
Huelva	30.878.080	22.804.728	20.653.286	12.552.962	33.206.249
Jaén	23.976.464	16.255.843	11.163.035	6.060.586	17.223.620
Málaga	89.865.955	73.946.857	37.925.726	22.442.961	60.368.687
Sevilla	113.916.182	83.703.523	63.641.583	36.834.289	100.475.872
Andalucía	437.425.041	326.373.725	242.297.310	140.866.486	383.163.796
Total Nacional	3.118.604.615	2.340.500.518	1.680.187.053	995.468.356	2.675.655.409

Fuente: Base de datos RESINA, Sistema de Información Sectorial de las Mutuas colaboradoras con la Seguridad Social.

## **Anexo: Propuestas para la Mejora de la Gestión de la ITCC**

En la **gestión** de los procesos de **Incapacidad Temporal por Contingencias Comunes**, las **propuestas más eficaces** y de mayor calado para **recuperar lo antes y mejor posible la salud de los trabajadores**, **evitar el uso indebido** de esta prestación y **salvar el laberinto burocrático**, son las siguientes:


- **Facultar** a las **Mutuas**, dotándolas de los recursos necesarios, para poder prestar una **asistencia sanitaria integral** de los procesos de **baja** derivados de **ITCC**, al menos en **patologías traumatológicas y psicológicas**, pudiendo **dar el alta** a estos trabajadores tras su recuperación, y contando en todo momento, con la Inspección Médica en caso de disconformidad, garantizándose así los derechos de los trabajadores en caso de discrepancia con la resolución emitida por la Mutua.
- **Revisión** de las **cláusulas de complementos y mejoras** de la prestación de ITCC en la Negociación Colectiva, para su supresión o modulación.
- **Modificar la financiación de la prestación económica en los procesos de ITCC**, **suprimiendo** que sea con cargo a las Empresas, entre el **día 4 y el 15** del proceso.
- **Devolver** a las **Mutuas** la **competencia** para actuar en procesos derivados de ITCC, con una duración superior a los **365 días**.



[illegible]







# AMAT

ASOCIACIÓN DE MUTUAS  
DE ACCIDENTES DE TRABAJO



Comprometidos con la **salud de los Trabajadores**,  
la competitividad de las **Empresas**  
y la sostenibilidad del sistema de **Seguridad Social**.

1900 - 2025

125  
**Mutuas**  
colaboradoras con la Seguridad Social

[www.amat.es](http://www.amat.es)