



EL ABSENTISMO LABORAL DERIVADO DE LA INCAPACIDAD TEMPORAL POR CONTINGENCIAS COMUNES EJERCICIO 2023

CASTILLA Y LEÓN

Evolución de los indicadores de gestión, costes y propuestas de mejora



01

LA PROBLEMÁTICA DE LA ITCC

La problemática de la ITCC

INCREMENTO DESATADO:

- **Procesos Iniciados:**
 - ✓ 2023 – 2022: **10,89%**
 - ✓ 2023 – 2018: **54,55%**
- **Gasto en ITCC (Prestaciones Seguridad Social + Coste Directo Empresas):**
 - ✓ 2023 – 2022: **17,65%**
 - ✓ 2023 – 2018: **73,93%**

PROBLEMÁTICA:

- **Carga Asistencial – Listas de Espera**
- **Riesgo Moral**
- **Laberinto Burocrático:** SPS - EEGG - Mutuas



02

LA ITCC. SISTEMA DE LA SEGURIDAD SOCIAL

Indicadores. NACIONAL – CASTILLA Y LEÓN (2023 - 2022)

	NACIONAL		CASTILLA Y LEÓN	
POBLACIÓN PROTEGIDA MEDIA DE ITCC¹ (trabajadores)	19.072.017	+2,78%	908.620	+2,58%
PROCESOS DE ITCC	8.106.077	+10,89%	274.641	+7,03%
INCIDENCIA MEDIA MENSUAL (por 1.000 trabajadores protegidos)	35,42	+8,03%	25,19	+4,77%
DURACIÓN MEDIA (días)	39,84	-3,76%	52,10	-2,06%
GASTO PRESTACIONES (Seg.Social) (M €)	13.081,22	+16,18%	618,96	+15,91%
COSTE DIRECTO EMPRESA (M €)	12.245,43	+19,26%	579,41	+18,98%
COSTE TOTAL (M €)	25.326,65	+17,65%	1.198,37	+17,37%

M €: Millones de Euros

Fuente: Estimaciones realizadas por AMAT a partir de los datos del Ministerio de Inclusión, Seguridad Social y Migraciones, del aplicativo Resina y de la Tesorería General de la Seguridad Social.

¹ Excluidos los Sistemas Especiales Agrario por Cuenta Ajena y de los Empleados de Hogar del Régimen General en tanto no se desarrollen los nuevos criterios de contabilización de afiliados de dichos Sistemas Especiales, según criterio de la TGSS

Datos del Total Sistema de la Seguridad Social

Indicadores. NACIONAL – CASTILLA Y LEÓN (2023 - 2018)

	NACIONAL		CASTILLA Y LEÓN	
POBLACIÓN PROTEGIDA MEDIA DE ITCC¹ (trabajadores)	19.072.017	+10,17%	908.620	+5,48%
PROCESOS DE ITCC	8.106.077	+54,55%	274.641	+41,10%
INCIDENCIA MEDIA MENSUAL (por 1.000 trabajadores protegidos)	35,42	+40,19%	25,19	+33,78%
DURACIÓN MEDIA (días)	39,84	-6,65%	52,10	-2,09%
GASTO PRESTACIONES (Seg.Social) (M €)	13.081,22	+73,95%	618,96	+73,54%
COSTE DIRECTO EMPRESA (M €)	12.245,43	+73,91%	579,41	+73,50%
COSTE TOTAL (M €)	25.326,65	+73,93%	1.198,37	+73,52%

M €: Millones de Euros

Fuente: Estimaciones realizadas por AMAT a partir de los datos del Ministerio de Inclusión, Seguridad Social y Migraciones, del aplicativo Resina y de la Tesorería General de la Seguridad Social.

¹ Excluidos los Sistemas Especiales Agrario por Cuenta Ajena y de los Empleados de Hogar del Régimen General en tanto no se desarrollen los nuevos criterios de contabilización de afiliados de dichos Sistemas Especiales, según criterio de la TGSS

Datos del Total Sistema de la Seguridad Social

Indicadores. Evolución 2018 - 2023

TOTAL GASTO PRESTACIONES SEGURIDAD SOCIAL + COSTE DIRECTO EMPRESA (M €)

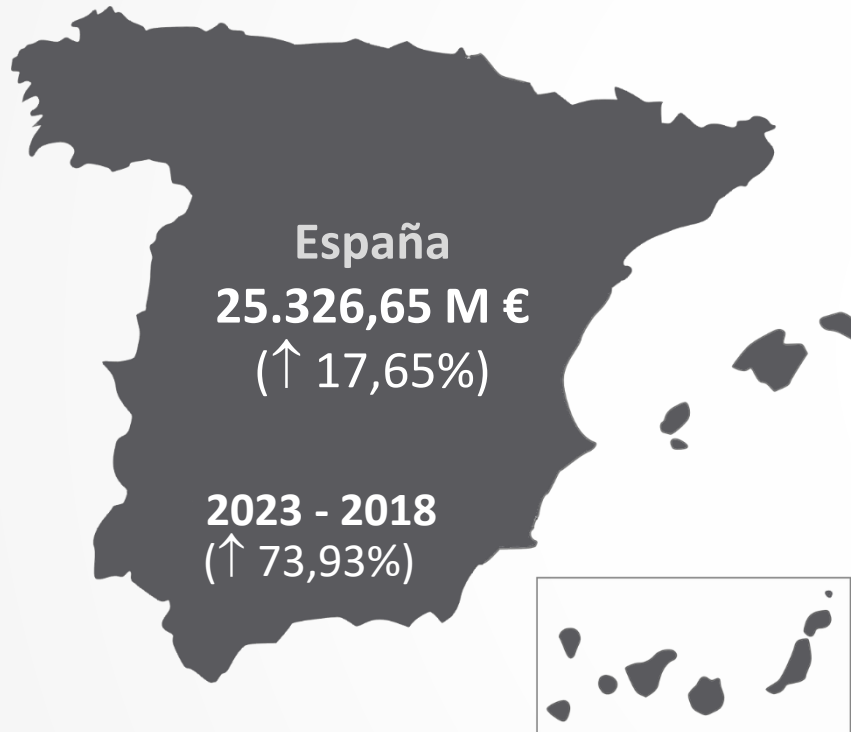


	Variación 2023-2022	Variación 2023-2018
NACIONAL	17,65%	73,93%
CASTILLA Y LEÓN	17,37%	73,52%


Datos del Total Sistema de la Seguridad Social

Fuente: Estimaciones realizadas por AMAT a partir de los datos del Ministerio de Inclusión, Seguridad Social y Migraciones

Coste Total del Absentismo por ITCC (2023)



En España, un **equivalente a 1.455.302 trabajadores** no acudió a trabajar (7%)



Un **equivalente a 76.092 trabajadores** (8%) no acudió a trabajar en Castilla y León

03

LA ITCC. INDICADORES ESPECÍFICOS EN LAS MUTUAS

RESINA – El BIG DATA de la IT



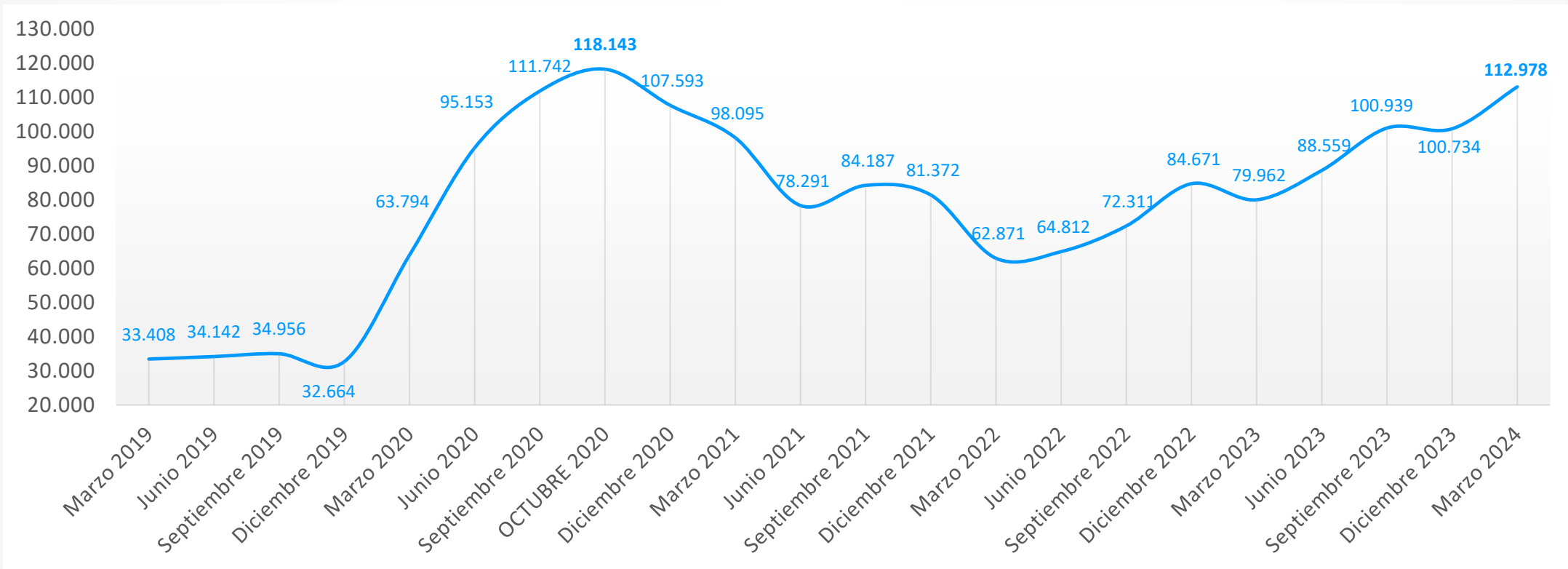
Sistema de Inteligencia de Negocio

- **FUENTE DE DATOS:** Mutuas colaboradoras con la Seguridad Social
- **PERIODICIDAD:** Remesa Mensual de Ficheros

Más de
1.300.000.000
de datos

Sector de Mutuas

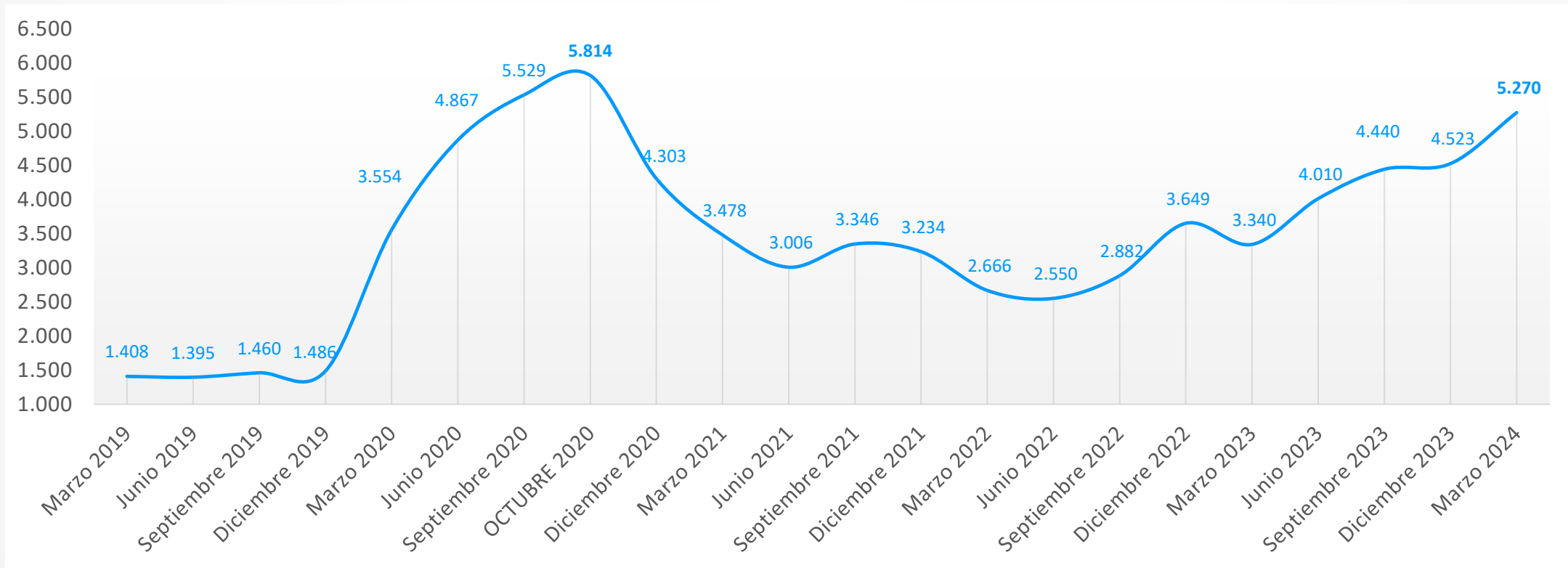
Procesos en vigor de ITCC de más de 365 días a nivel Nacional



Fuente: RESINA. Datos del Sector de Mutuas.

Sector de Mutuas

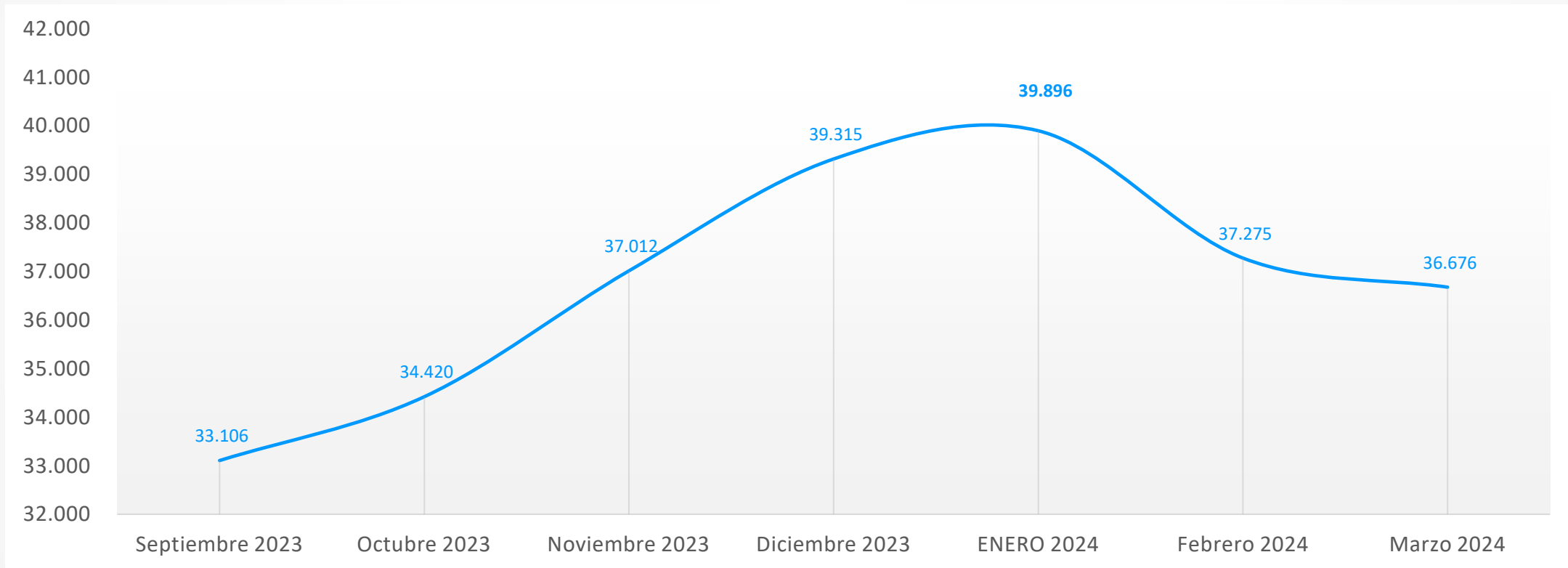
Procesos en vigor de ITCC de más de 365 días en Castilla y León



Fuente: RESINA. Datos del Sector de Mutuas.

Sector de Mutuas

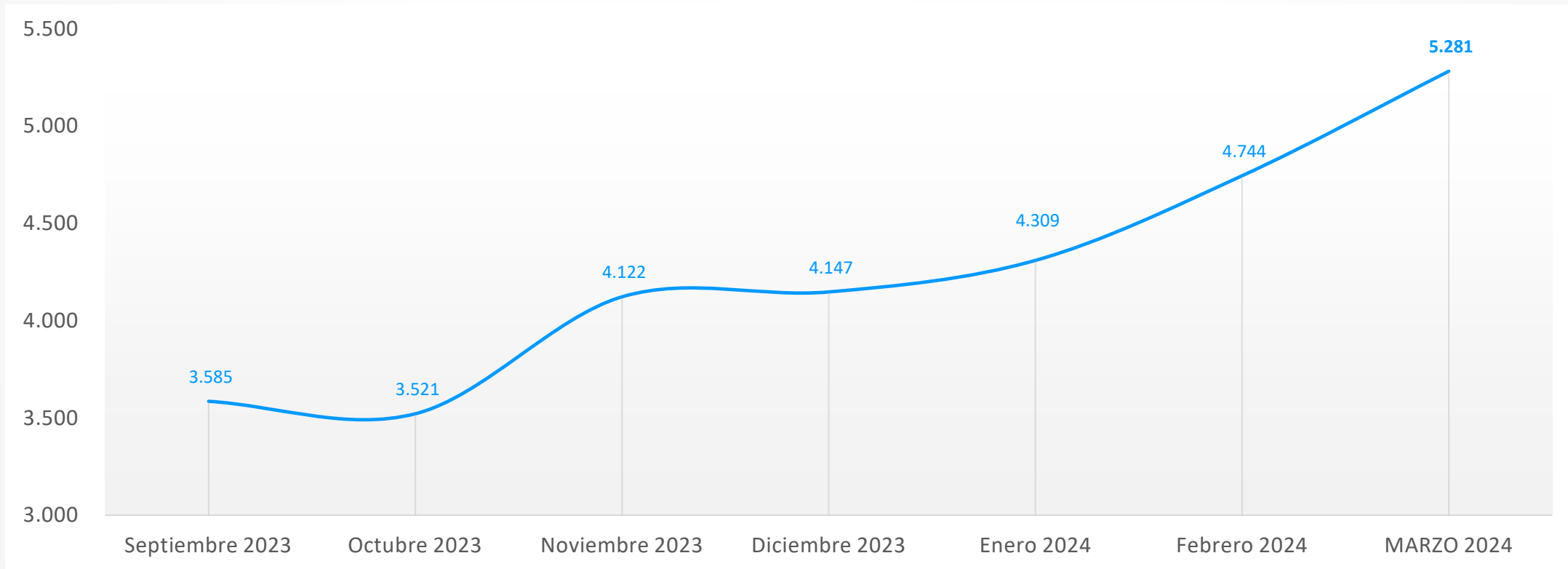
Procesos en vigor de ITCC de más de 545 días e inferior a 731 días a nivel Nacional



Fuente: RESINA. Datos del Sector de Mutuas.

Sector de Mutuas

Procesos en vigor de ITCC de más de 730 días a nivel Nacional



Fuente: RESINA. Datos del Sector de Mutuas.

Coste del Absentismo por ITCC (2023)

Por Rango de Duración de los Procesos

ITCC 2023 Castilla y León	De 1 a 3 días	De 4 a 15 días	De 16 a 365 días	De 366 a 545 días	Más de 545 días	Total Castilla y León
Procesos que afectan a 2023	74.980	85.757	105.018	7.470	1.416	274.641
% Acumulado	27,30%	58,53%	96,76%	99,48%	100,00%	
Prestaciones Empresa (A) (M €)	0,00	78,10	0,00	0,00	0,00	78,10
Cotizaciones Empresa (B) (M €)	10,91	17,18	258,81	46,77	21,95	355,62
Complementos y Mejoras Empresa (C) (M €)	11,70	18,43	130,54	16,78	7,79	185,24
Coste Directo Empresa (D = A + B + C) (M €)	22,61	113,71	389,35	63,55	29,74	618,96
Prestaciones de Seguridad Social (E) (M €)	0,00	1,99	445,70	89,97	41,75	579,41
Total Prestaciones de Seguridad Social + Coste Directo Empresa (F = E + D) (M €)	22,61	115,70	835,05	153,52	71,49	1.198,37

Fuente: Estimaciones realizadas por AMAT a partir de los datos del Ministerio de Inclusión, Seguridad Social y Migraciones.



Sector Mutuas. Indicadores Absentismo ITCC por CCAA (2023)

CC.AA.	Población Protegida Media	Procesos Iniciados	Duración Media	Incidencia Media Mensual	Gasto Prest. Seg. Social (M €)	Coste Directo Emp. (M €)
ANDALUCÍA	2.245.795	685.575	48,60	25,44	1.116,49	888,09
ARAGÓN	478.136	166.560	38,89	29,03	258,11	213,80
ASTURIAS	251.095	63.216	67,47	20,98	167,08	114,79
BALEARES	459.871	164.273	32,26	29,77	197,64	182,92
C.VALENCIANA	1.673.662	463.635	51,35	23,08	865,99	693,98
CANARIAS	585.763	204.821	49,07	29,14	367,55	303,27
CANTABRIA	163.220	55.941	56,09	28,56	113,79	85,87
CASTILLA - LA MANCHA	569.329	207.749	45,51	30,41	334,74	263,92
CASTILLA Y LEÓN	766.460	219.765	53,74	23,89	440,49	345,61
CATALUÑA	2.914.444	1.488.809	48,60	25,44	1.722,70	1.541,54
CEUTA	15.460	4.352	49,99	23,46	7,56	6,55

Fuente: RESINA. Datos del Sector de Mutuas.



Sector Mutuas. Indicadores Absentismo ITCC por CCAA (2023)

CC.AA.	Población Protegida Media	Procesos Iniciados	Duración Media	Incidencia Media Mensual	Gasto Prest. Seg. Social (M €)	Coste Directo Emp. (M €)
EXTREMADURA	268.619	55.895	79,27	17,34	141,02	97,03
GALICIA	769.420	197.489	78,53	21,39	547,23	381,45
LA RIOJA	118.823	46.990	34,72	32,96	61,70	56,00
MADRID	2.832.688	1.024.007	30,98	30,12	1.299,56	1.199,64
MELILLA	14.082	5.695	47,15	33,70	10,47	7,28
MURCIA	440.501	148.585	52,97	28,11	261,43	203,54
NAVARRA	229.332	118.144	26,12	42,93	150,66	127,95
PAÍS VASCO	695.462	266.588	43,19	31,94	502,63	404,72
SIN INFORMAR	7	19.352	7,46	N/A	4,38	7,42
TOTAL NACIONAL	15.492.169	5.607.441	39,87	30,16	8.571,22	7.125,37

Fuente: RESINA. Datos del Sector de Mutuas.



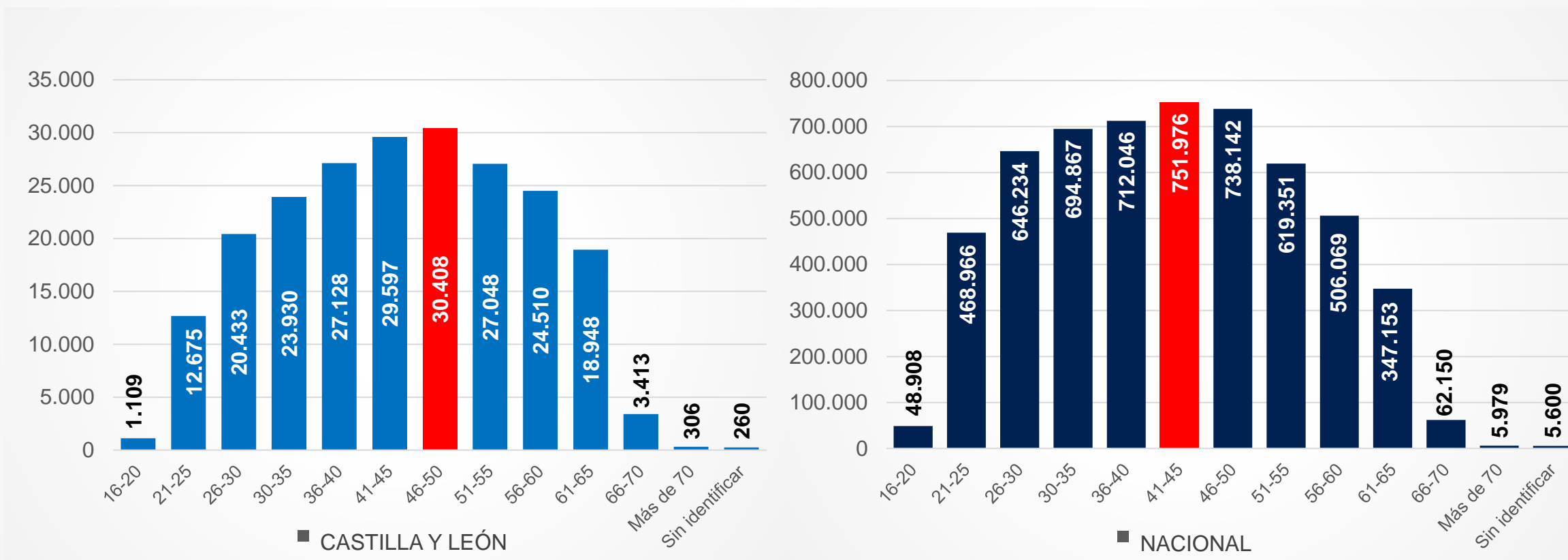
Sector Mutuas. Indicadores Absentismo ITCC por provincias (2023)

Provincias	Población Protegida Media	Procesos Iniciados	Duración Media	Incidencia Media Mensual	Gasto Prest. Seg. Social (M €)	Coste Directo Emp. (M €)
ÁVILA	44.245	11.656	55,75	21,95	23,02	18,12
BURGOS	126.898	46.371	42,49	30,45	79,92	68,19
LEÓN	129.213	31.728	83,10	20,46	99,22	66,44
PALENCIA	51.050	15.999	58,27	26,12	34,23	25,96
SALAMANCA	98.093	19.260	60,05	16,36	39,42	30,24
SEGOVIA	54.364	15.873	45,54	24,33	25,60	21,70
SORIA	33.254	10.007	39,64	25,08	14,65	12,77
VALLADOLID	182.448	58.278	46,32	26,62	103,75	86,55
ZAMORA	46.895	10.593	61,68	18,82	20,68	15,64
TOTAL CASTILLA Y LEÓN	766.460	219.765	53,74	23,89	440,49	345,61

Fuente: RESINA. Datos del Sector de Mutuas.

Indicadores. Absentismo ITCC por Tramo de Edad (2023)

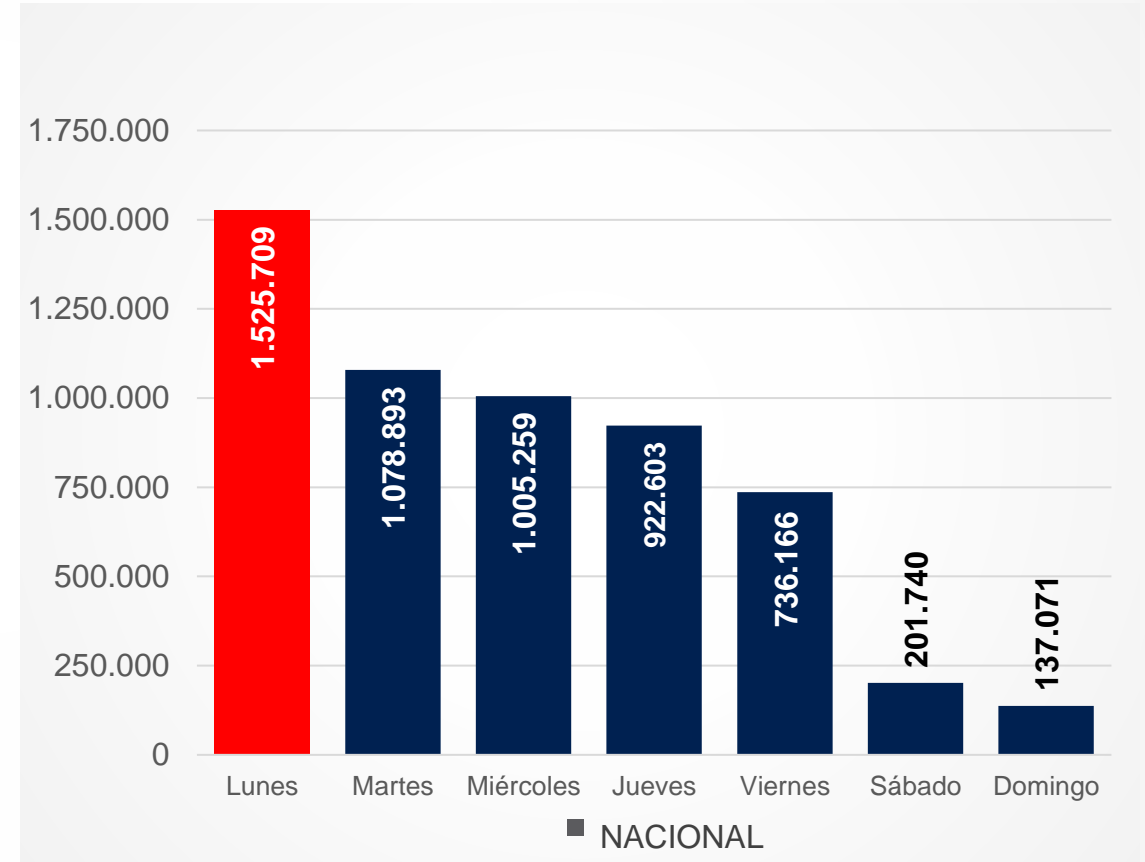
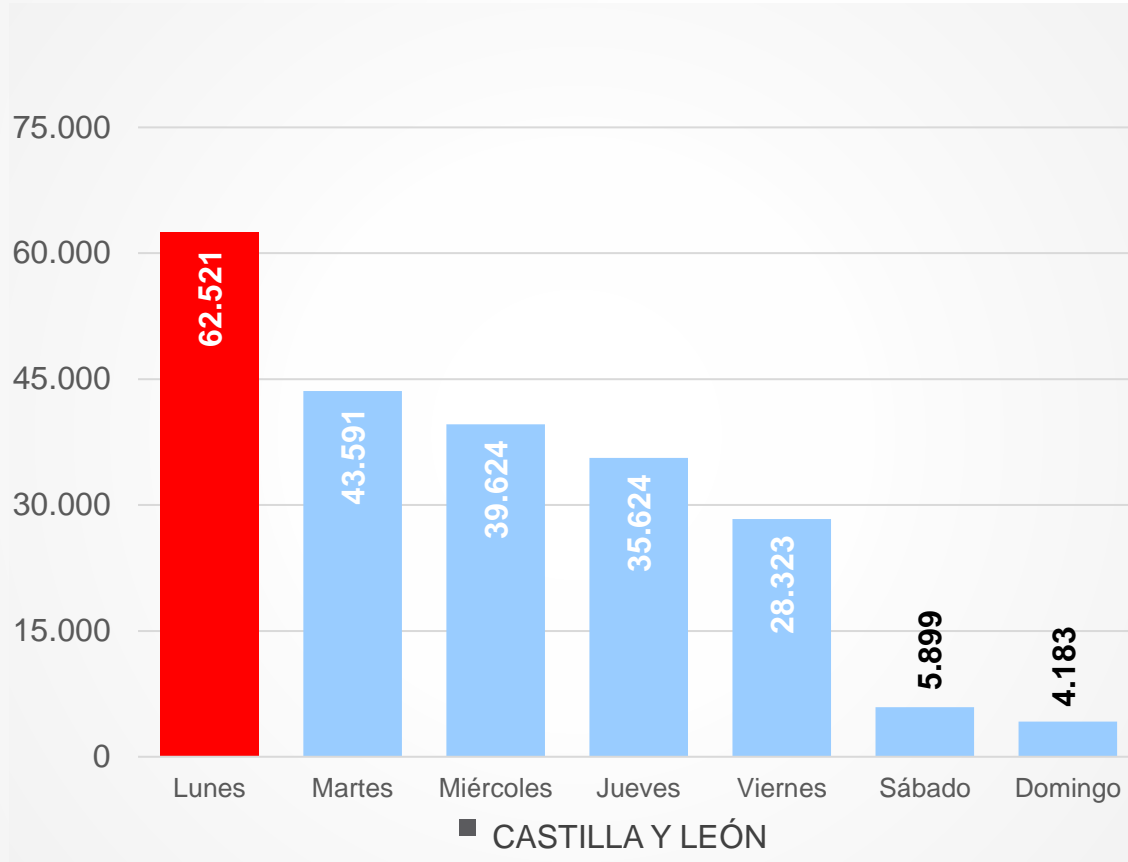
PROCESOS INICIADOS



Fuente: RESINA. Datos del Sector de Mutuas.

Indicadores. Absentismo ITCC por Día de la Semana (2023)

PROCESOS INICIADOS



Fuente: RESINA. Datos del Sector de Mutuas.



Sector Mutuas. Indicadores ITCC – Castilla y León por CNAE (2023)

Sector (CNAE 2009 a 2 dígitos)	Población Protegida Media	Procesos Iniciados	Duración Media	Incidencia Media Mensual	Gasto Prest. Seg. Social (M €)	Coste Directo Empresa (M €)
47 - Comercio al por menor, excepto vehículos ...	76.751	20.409	59,52	22,16	38,03	27,14
56 - Servicios de comidas y bebidas	55.357	14.912	57,73	22,45	22,99	15,99
10 - Industria de la alimentación	35.442	12.664	44,77	29,78	23,81	20,85
84 - Administración Pública y defensa; Seg. Social	39.639	11.678	58,27	24,55	32,73	30,09
85 - Educación	43.263	10.809	46,31	20,82	20,18	19,32
87 - Asistencia en establecimientos residenciales	23.378	9.727	63,84	34,67	23,18	20,15
82 - Activ. Advas. de oficina y otras auxiliares ...	14.107	9.294	48,48	54,90	12,31	10,68
46 - Comercio por mayor, excepto de vehículos ...	33.517	9.105	46,55	22,64	16,45	12,28
43 - Actividades de construcción especializada	34.737	8.253	60,88	19,80	18,59	11,37
Resto de actividades económicas	410.269	112.914	52,46	22,93	232,23	177,75
Total	766.460	219.765	53,74	23,89	440,49	345,61

Fuente: RESINA. Datos del Sector de Mutuas.



Coste del Absentismo por ITCC (2023)

Patologías. Distribución del Gasto en Prestaciones de las Mutuas

Enfermedades y Lesiones (CIE.9)	NACIONAL (%)	CASTILLA Y LEÓN (%)
13. ENFERMEDADES DEL SISTEMA OSTEO-MIOARTICULAR ... (710-739)	31,36%	30,55%
5. TRASTORNOS MENTALES, ... (290-319)	17,32%	17,18%
17. LESIONES Y ENVENENAMIENTOS (800-999)	6,79%	9,71%
2. NEOPLASIAS (140-239)	5,60%	7,05%
6. ENFERMEDADES DEL SISTEMA NERVIOSO Y ... (320-389)	4,71%	5,02%
7. ENFERMEDADES DEL SISTEMA CIRCULATORIO (390-459)	4,63%	4,62%
16. SÍNTOMAS, SIGNOS Y ESTADOS MAL DEFINIDOS (780-799)	6,44%	4,23%
9. ENFERMEDADES DEL APARATO DIGESTIVO (520-579)	3,66%	3,64%
RESTO DE ENFERMEDADES Y LESIONES	19,49%	18,00%

Fuente: RESINA. Datos del Sector de Mutuas.



04

PROPUESTA DE MEJORA PARA LA GESTIÓN Y EL CONTROL DE LA ITCC

Propuesta de mejora para la gestión y el control de la ITCC

Recomendación Nº 9 del Pacto de Toledo sobre Mutuas:

- *En aras de reforzar su eficiencia ... **dotarlas de cierto margen de flexibilidad en el uso de sus recursos ...***
- *Con el mismo objetivo de mejorar la eficacia y eficiencia del sistema, se ha de avanzar en una **mejor utilización de los recursos y experiencia de las Mutuas, en especial en los servicios traumatológicos, logrando un punto óptimo que ofrezca mejores servicios a los afiliados y un nivel de gasto adecuado en prestaciones***
- *... presupuesto de ingresos acorde con las funciones que les son encomendadas...”*

Propuesta de mejora para la gestión y el control de la ITCC

V Acuerdo para el Empleo y la Negociación Colectiva (V AENC):

- *Establecer procedimientos y ámbitos paritarios de análisis de la ITCC*
- *Fijar líneas de actuación que reduzcan el número de procesos de ITCC y su duración*
- *Aprovechamiento recursos de las Mutuas para reducir listas de espera en el Sistema Público de Salud*
- *Desarrollo de Convenios con las Mutuas para la realización de pruebas diagnósticas, tratamientos terapéuticos y rehabilitadores en los procesos de ITCC de origen traumatológico*
- *Activación de ámbitos tripartitos nacionales y autonómicos*

Propuesta de mejora para la gestión y el control de la ITCC

Propuestas más eficaces y de mayor calado

- **Asistencia Sanitaria** integral y **emisión de altas médicas** en las Mutuas en la ITCC en **Patologías Traumatológicas, especialmente en Patologías Traumatológicas y Osteoarticulares**
- **Evitar el establecimiento de complementos y mejoras en la prestación por ITCC** o, en su caso, **suprimirlos o tratar de reducirlos, en los Convenios Colectivos**
- **Rebajar el porcentaje que se aplica a la base reguladora para el cálculo de la prestación de ITCC**, ello sin perjuicio de ponderarlo en función de la gravedad de la enfermedad o accidente del trabajador, así como de su evaluación temporal

Propuesta de mejora para la gestión y el control de la ITCC

Otras medidas de mejora de gestión

- **Posibilidad de que las Mutuas presten asistencia** sanitaria simplemente a solicitud y/o con el consentimiento del trabajador, **sin necesidad de convenios con los SPS**
- **Que el personal de las Mutuas pueda actuar en los Centros de Atención Primaria** para el control y seguimiento de la ITCC, **creando un circuito específico**
- **Colaboración sanitaria de las Mutuas realizando pruebas diagnósticas** simplemente con el consentimiento del trabajador, **sin necesidad de convenios con los SPS**
- **Eliminación de prórrogas automáticas** y superación del periodo máximo de ITCC

Propuesta de mejora para la gestión y el control de la ITCC

Otras medidas de mejora de gestión

- **Colaboración entre Mutuas y SPS en las bajas de ITCC tras un accidente de trabajo**, cuando existe un procedimiento en curso de **disconformidad con el alta**
- **Limitar el periodo de solicitud de determinación de contingencia**, evitando que se soliciten entre los 12 y los 18 meses
- **Facultar a las Mutuas para controlar los procesos de ITCC que superen los 12 meses de duración**
- **Facultar a las Mutuas para que controlen los procesos de ITCC que se inician en una situación de desempleo tras un accidente de trabajo**, permitiendo Propuesta de Alta

Propuesta de mejora para la gestión y el control de la ITCC

Otras medidas de mejora de gestión

- **Colaboración de las Mutuas con el INSS** en los procesos de baja por ITCC gestionados por esta Entidad Gestora, **iniciados después del alta por accidente de trabajo**
- Facultar a las Mutuas para realizar **propuestas de IP en los procesos de ITCC** ante el INSS **en cualquier momento del proceso** (antes 330 días)
- Colaboración entre las Mutuas y el SPS para la **codificación correcta de los diagnósticos de las bajas de ITCC**

Comparativa del Absentismo por ITCC. Nacional (2023)

Principales Patologías Traumatológicas

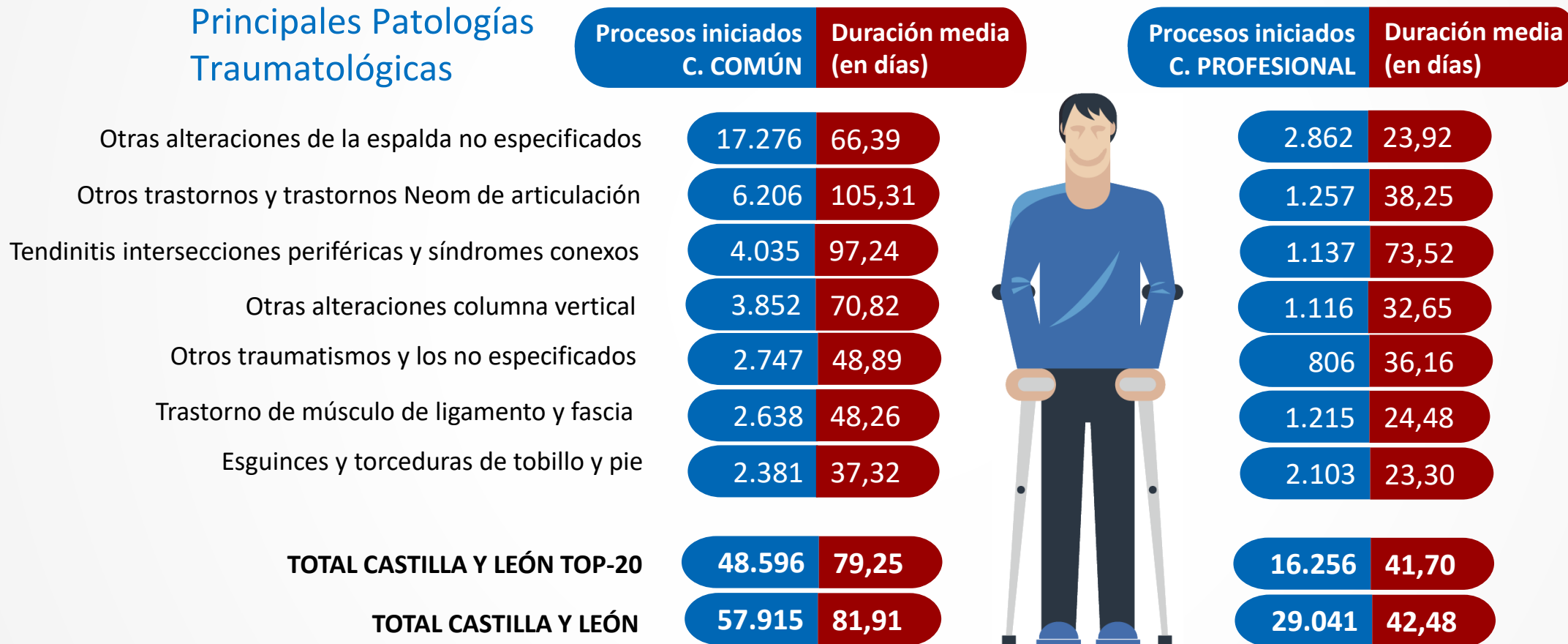
	Procesos iniciados C. COMÚN	Duración media (en días)	Procesos iniciados C. PROFESIONAL	Duración media (en días)
Otras alteraciones de espalda no especificados	369.403	52,60	48.563	21,77
Otras alteraciones columna cervical	158.478	49,30	33.143	29,43
Otros trastornos y trastornos Neom de articulación	148.020	82,78	21.323	37,15
Tendinitis intersecciones periféricas y síndromes conexos	80.261	88,52	18.161	71,76
Trastorno de músculo de ligamento y fascia	45.343	37,95	15.802	26,67
Otros trastornos de tejidos blandos	44.159	59,10	4.913	25,04
Otros trastornos de sinovia, tendón y bursa	37.134	86,26	10.481	79,43
TOTAL NACIONAL TOP-20	1.098.788	66,08	323.720	39,66
TOTAL NACIONAL	1.264.739	67,78	578.516	41,08



Fuente: RESINA. Datos del Sector de Mutuas.

Comparativa del Absentismo por ITCC. Castilla y León (2023)

Principales Patologías Traumatológicas



Fuente: RESINA. Datos del Sector de Mutuas.

Posible Ahorro del Absentismo por ITCC (2023)

Posible Ahorro en la **totalidad** de las Patologías Traumatológicas

Si los trabajadores hubieran recibido asistencia sanitaria integral y el alta médica en los Centros Sanitarios de las Mutuas:

	NACIONAL	CASTILLA Y LEÓN
Ahorro en días perdidos	33.768.531	2.283.588
Ahorro en prestaciones económicas (para las Mutuas) (€)	1.654.364.585	104.331.439
Ahorro para las Empresas (€)	983.404.506	62.188.194
Total Ahorro (Mutuas + Empresas) (€)	2.637.769.091	166.519.633



Fuente: RESINA. Datos del Sector de Mutuas.

Posible Ahorro del Absentismo por ITCC (2023)

	Ahorro en días perdidos	Ahorro en prestaciones económicas (Mutuas) (€)	Ahorro para las Empresas (€)	Total Ahorro (Mutuas + Empresas) (€)
ÁVILA	99.545	4.358.873	2.591.604	6.950.508
BURGOS	382.016	19.484.183	12.470.982	31.951.175
LEÓN	615.195	26.234.042	14.007.393	40.249.024
PALENCIA	224.318	9.638.382	5.763.825	15.402.118
SALAMANCA	196.778	8.227.486	4.854.558	13.082.275
SEGOVIA	88.264	4.007.919	2.476.682	6.484.193
SORIA	48.822	2.507.411	1.564.700	4.071.785
VALLADOLID	510.130	25.069.914	15.702.971	40.769.346
ZAMORA	118.521	4.803.229	2.755.479	7.559.209

Fuente: RESINA. Datos del Sector de Mutuas.

Quejas y reclamaciones en las Mutuas en Castilla y León (2023)

Apenas

588 (0,23%)

quejas y reclamaciones sobre aproximadamente **260.000**

procesos gestionados
(ITCC + ITCP + CUME + CATA + REL + REM)



Un **87,93%**

de las reclamaciones de los Trabajadores fueron desestimadas

El **59,86%**

se deben a la disconformidad con el alta, asistencia sanitaria

Un **65,59%**

de las Propuestas de Alta fueron aceptadas por los SPS

05

EFFECTOS DE LA ITCC EN LAS MUTUAS



Sector de Mutuas (2022)

		NACIONAL	CASTILLA Y LEÓN
POBLACIÓN PROTEGIDA MEDIA (2023)	Contingencias Profesionales	19.478.065	879.121
	Contingencias Comunes	15.492.169	766.460
CENTROS PROPIOS	Asistenciales	1.058	65
	Administrativos	367	28
	Total	1.425	93
PROFESIONALES	Sanitarios	10.668	403
	Administrativos	10.624	428
	Total	21.292	831
ACTUACIONES SANITARIAS	Contingencias Profesionales	17.941.250	882.041
	Contingencias Comunes	5.515.717	320.365
	Total	23.456.967	1.202.406

Fuente: ÍNDIGO. Datos del Sector de Mutuas.

Sector de Mutuas (2022)

		ÁVILA	BURGOS	LEÓN	PALENCIA	SALAMANCA	SEGOVIA	SORIA	VALLADOLID	ZAMORA
P. PROTEGIDA (2023)	C. Profesionales	50.143	141.535	150.748	59.635	116.196	59.899	37.806	209.248	53.911
	C. Comunes	44.245	126.898	129.213	51.050	98.093	54.364	33.254	182.448	46.895
CENTROS PROPIOS	Asistenciales	3	10	12	6	9	6	5	9	5
	Administrativos	4	5	4	2	2	2	2	5	2
	Total	7	15	16	8	11	8	7	14	7
PROFESIONALES	Sanitarios	16	71	70	33	54	19	18	101	21
	Administrativos	21	69	71	29	45	23	20	125	25
	Total	37	140	141	62	99	42	38	226	46
ACT. SANITARIAS	C. Profesionales	38.667	184.112	158.766	62.357	120.056	51.421	42.735	165.200	58.727
	C. Comunes	12.222	50.611	50.173	31.179	38.516	21.577	10.363	86.599	19.125
	Total	50.889	234.723	208.939	93.536	158.572	72.998	53.098	251.799	77.852

Fuente: ÍNDIGO. Datos del Sector de Mutuas.

Efectos de la ITCC en las Mutuas

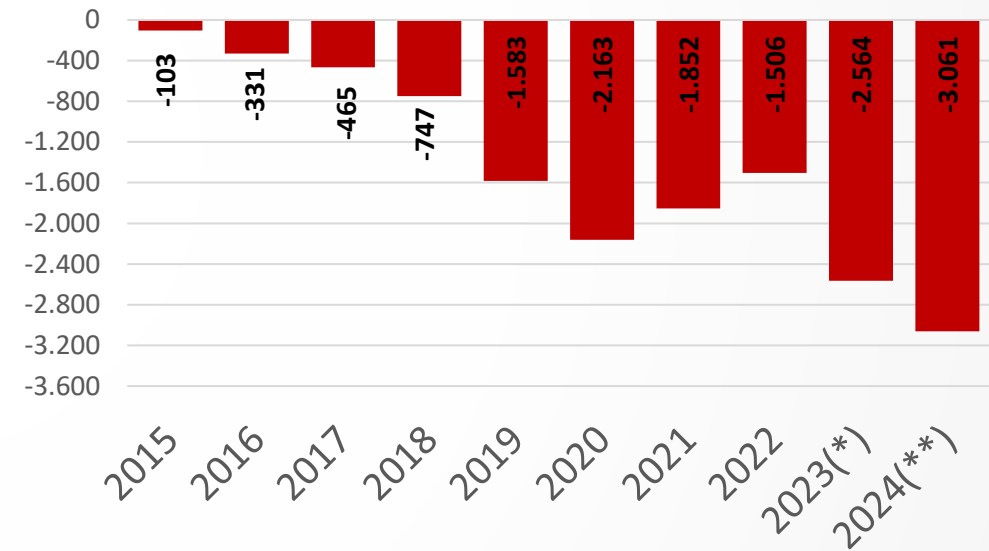
- La Fracción de cuota fijada por la Orden de Cotización de los ejercicios **2022 y 2023**, correspondiente a los **trabajadores por cuenta ajena en el Régimen General**, es de **0,060** (Financiación adicional hasta el **0,075**)
- Con anterioridad, hasta **agosto de 2021**, la **fracción de cuota** era del **0,051** (Financiación adicional hasta el **0,060**)
- Todas las Mutuas, en el ejercicio 2023, se encuentran en **situación deficitaria**, circunstancia que ocurre desde el ejercicio 2019

Fuente: Cuentas Rendidas de las Mutuas.

(*) Cuentas Formuladas de las Mutuas para el ejercicio 2023.

(**) Previsión de Cierre de las Mutuas para el ejercicio 2024.

RESULTADO ECONÓMICO DE LAS MUTUAS EN ITCC (M €)



■ Resultado económico ITCC en Mutuas



Efectos de la ITCC en las Mutuas y en las Empresas

Los resultados negativos de gestión de la ITCC:

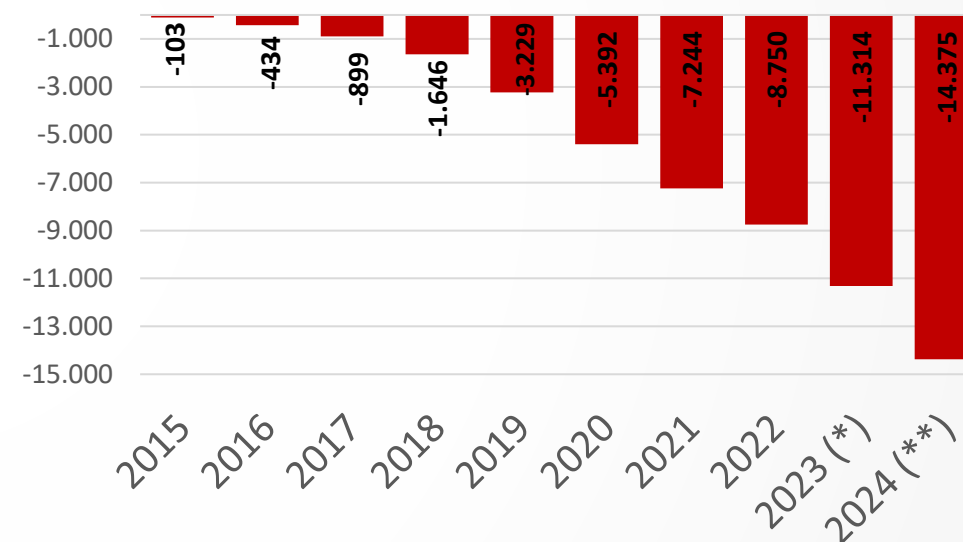
- Se compensan con la Reserva de Estabilización de Contingencias Comunes
- Si es insuficiente: Reserva Complementaria
- Si es insuficiente: Reserva de Estabilización de Contingencias Profesionales
- Si fuera insuficiente: Responsabilidad Mancomunada de los Empresarios Asociados

Fuente: Cuentas Rendidas de las Mutuas.

(*) Cuentas Formuladas de las Mutuas para el ejercicio 2023.

(**) Previsión de Cierre de las Mutuas para el ejercicio 2024.

DÉFICIT ACUMULADO DE LAS MUTUAS EN ITCC (M €)



■ Resultado económico ITCC en Mutuas



Efectos Generales de la Publicación de las Mutuas para las Empresas

		(M €)
Déficit CC (2015 – previsión 2024)	Total	14.375,00
Aportaciones a Seguridad Social (2002 - 2023)	Fondo Reserva	2.679,19
	Fondo de Contingencias Profesionales	10.797,88
	Reserva Estabilización CATA	1.261,55
	Subtotal	14.738,62
	Servicios Comunes	17.982,93
	Reaseguro Obligatorio	9.529,17
	Subtotal	27.512,10
	Total	42.250,72
Ahorro Potencial (2022)	Total	6.939,04
Ahorro Generado (2022)	Total	6.852,33

06

CONCLUSIONES



Por qué estamos permitiendo que:

- ✓ **1.264.739 trabajadores** tarden casi **27 días más** en **recuperar su salud** en **España**, y **57.915 trabajadores** tarden **39 días más** en recuperar su salud en **Castilla y León**
- ✓ **no se acepte** que las **Mutuas ayuden a reducir las listas de espera** en la **Sanidad Pública**
- ✓ las **Empresas y la Seguridad Social gasten innecesariamente** más de **2.638 millones de euros** al año a nivel nacional, y **167** en **Castilla y León**



Conclusiones

De **continuar el mal comportamiento** de las **Contingencias Comunes**:

- Desde el **corto plazo**:
 - **Impide la rápida recuperación de la salud a los trabajadores**
 - **Restringe la competitividad de las Empresas**
 - **Contrario a la Justicia social** ante el **uso abusivo de la prestación**
 - **Compromete el Presupuesto de la Seguridad Social y de las Mutuas:**
Ineficiente gestión del dinero público

- A **medio y largo plazo**:
 - **Subida indirecta de Cotizaciones Sociales**
 - **Responsabilidad Mancomunada de las Empresas en las Mutuas**

Conclusiones

Al menos en patologías traumatológicas, **las Mutuas deben poder:**

- Prestar **asistencia sanitaria integral**
- Dar el **alta médica**

Todo ello sujeto a un **mecanismo de garantías** para los **trabajadores** (Ej.: CP)

Las Empresas deben exigir en todas las Instancias que esto sea así,
comenzando por pedir **que se cumpla con lo acordado en el V AENC**

Conclusión

**LAS EMPRESAS DEBEN RECLAMAR QUE SE
LES DEVUELVA EL GOBIERNO DE LAS MUTUAS**

Comprometidos con la salud de los trabajadores y la competitividad de las empresas

