

ACCIDENTES DE TRABAJO Y ENFERMEDADES PROFESIONALES

EJERCICIO 2023

En el ejercicio 2022, el número de **Accidentes de Trabajo** fue de **1.194.907** casos, que es un **0,13%** inferior al dato del ejercicio 2022, donde los accidentes de trabajo fueron de **1.196.425** casos. A continuación, se detallan los accidentes de trabajo según causaran baja o no:

- **Accidentes de Trabajo con baja:** en el ejercicio 2023 el número de siniestros fue de **624.911** accidentes con baja, mientras que para el mismo periodo del ejercicio 2022 fue de **631.724** casos con baja, lo que supone una disminución del **1,08%**. Los accidentes de Trabajo con baja en jornada de trabajo han **disminuido** un **2,28%**, desde los **552.173** accidentes en el ejercicio 2022 a **539.584** casos en el ejercicio 2023. Por otro lado, se produce un incremento del **7,26%** en los casos de accidentes de trabajo in itinere que, pasaron de **79.551** casos en el ejercicio 2022 a **85.327** casos en el ejercicio 2023.

El número de accidentes leves en jornada de trabajo con baja ha disminuido un **2,27%** en el ejercicio 2023, desde los **547.693** accidentes en el ejercicio 2022 a los **539.584** accidentes en el 2023.

El número de accidentes graves en jornada de trabajo con baja ha disminuido desde los **3.801** registrados en el ejercicio 2022 a **3.759** en el ejercicio 2023 lo que supone una disminución de un **1,10%**.

Por último, la cifra de accidentes con resultado de muerte en jornada de trabajo, comparando el ejercicio 2022 con el ejercicio 2023, ha disminuido un **14,43%**, desde los **679** accidentes mortales a los **581**.

Los accidentes de trabajo in itinere, son aquellos que sufre el trabajador al ir y volver del lugar de trabajo, en el ejercicio 2023, los accidentes con baja in itinere considerados como leves se han incrementado un **7,32%**, desde los **78.491** accidentes en el 2022 hasta los **84.240** accidentes en el ejercicio 2023, los calificados como graves se han incrementado un **3,72%** desde los **913** accidentes en el ejercicio 2022 hasta los **947** accidentes en el ejercicio 2023.

Por último, los accidentes de trabajo con baja in itinere mortales han disminuido un **4,76%**, desde los **147** accidentes en el ejercicio 2022 a los **140** accidentes en el ejercicio 2023.

- **Accidentes de Trabajo sin baja:** en el ejercicio 2023 han experimentado un incremento de un **0,94%** lo que equivale a **5.295** accidentes más desde los **564.701** accidentes en el ejercicio 2022 a **569.996** accidentes en el ejercicio 2023.
- **Enfermedades Profesionales:** en el ejercicio 2023 se han incrementado en un **14,34%**, con respecto al ejercicio anterior, pasando de **22.589** casos a **25.829** casos.

Las Enfermedades Profesionales con baja se han incrementado un **12,48%**, pasando de **9.716** casos a **10.929** casos.

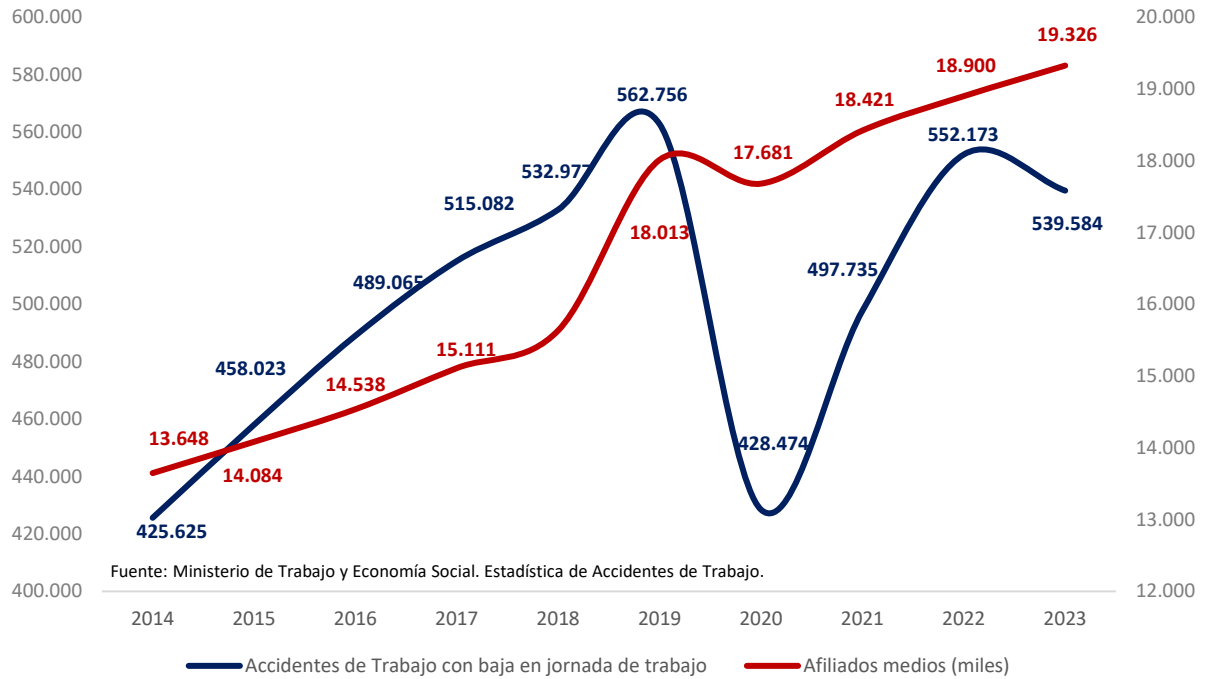
Asimismo, las Enfermedades Profesionales sin baja han aumentado entre los periodos considerados un **15,75%** (de **12.873** casos a **14.900** casos).

| | VALOR ABSOLUTO | | Variación Absoluta | Variación Porcentual |
|-----------------------------------|------------------|------------------|--------------------|----------------------|
| | 2022 | 2023 | 2023-2022 | 2023-2022 |
| TOTAL ACCIDENTES | 1.196.425 | 1.194.907 | -1.518 | -0,13 |
| ACCIDENTES CON BAJA | 631.724 | 624.911 | -6.813 | -1,08 |
| EN JORNADA DE TRABAJO | 552.173 | 539.584 | -12.589 | -2,28 |
| Leves | 547.693 | 535.244 | -12.449 | -2,27 |
| Graves | 3.801 | 3.759 | -42 | -1,10 |
| Mortales | 679 | 581 | -98 | -14,43 |
| IN ITINERE | 79.551 | 85.327 | 5.776 | 7,26 |
| Leves | 78.491 | 84.240 | 5.749 | 7,32 |
| Graves | 913 | 947 | 34 | 3,72 |
| Mortales | 147 | 140 | -7 | -4,76 |
| ACCIDENTES SIN BAJA | 564.701 | 569.996 | 5.295 | 0,94 |
| ENFERMEDADES PROFESIONALES | 22.589 | 25.829 | 3.240 | 14,34 |
| Con baja | 9.716 | 10.929 | 1.213 | 12,48 |
| Sin baja | 12.873 | 14.900 | 2.027 | 15,75 |

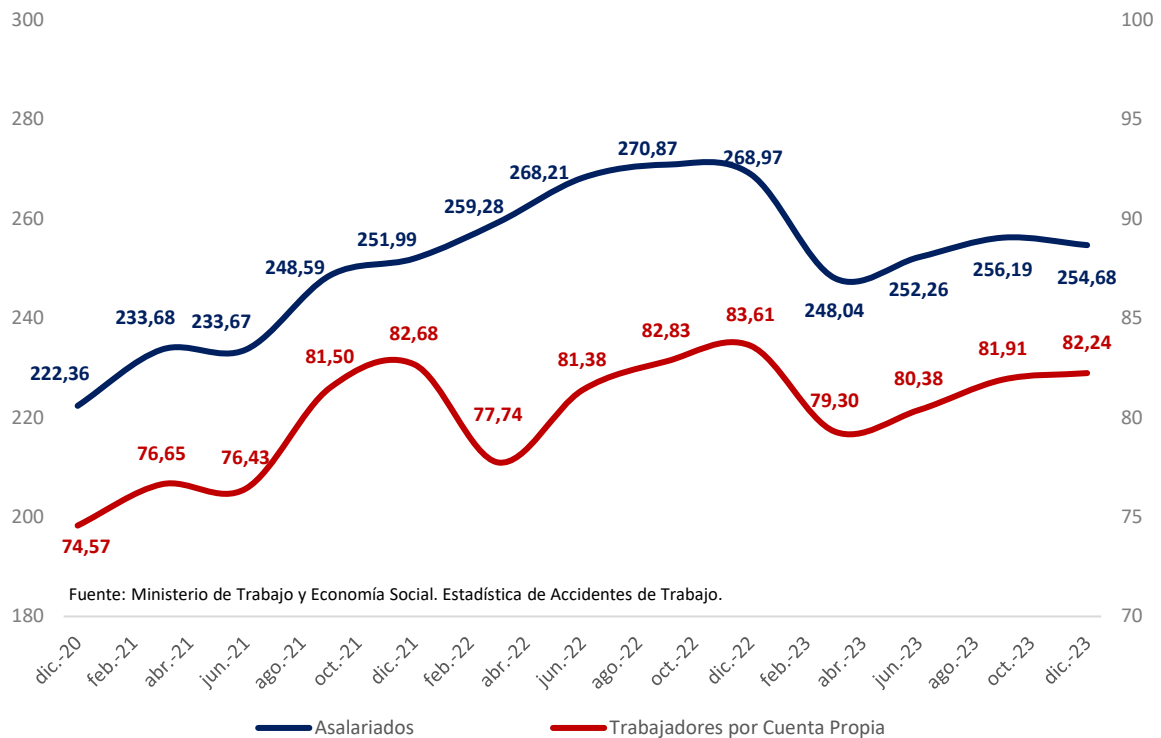
Fuente: Ministerio de Trabajo y Economía Social. Estadística de Accidentes de Trabajo.



EVOLUCIÓN DE ACCIDENTES DE TRABAJO CON BAJA EN JORNADA Y AFILIACIÓN MEDIA

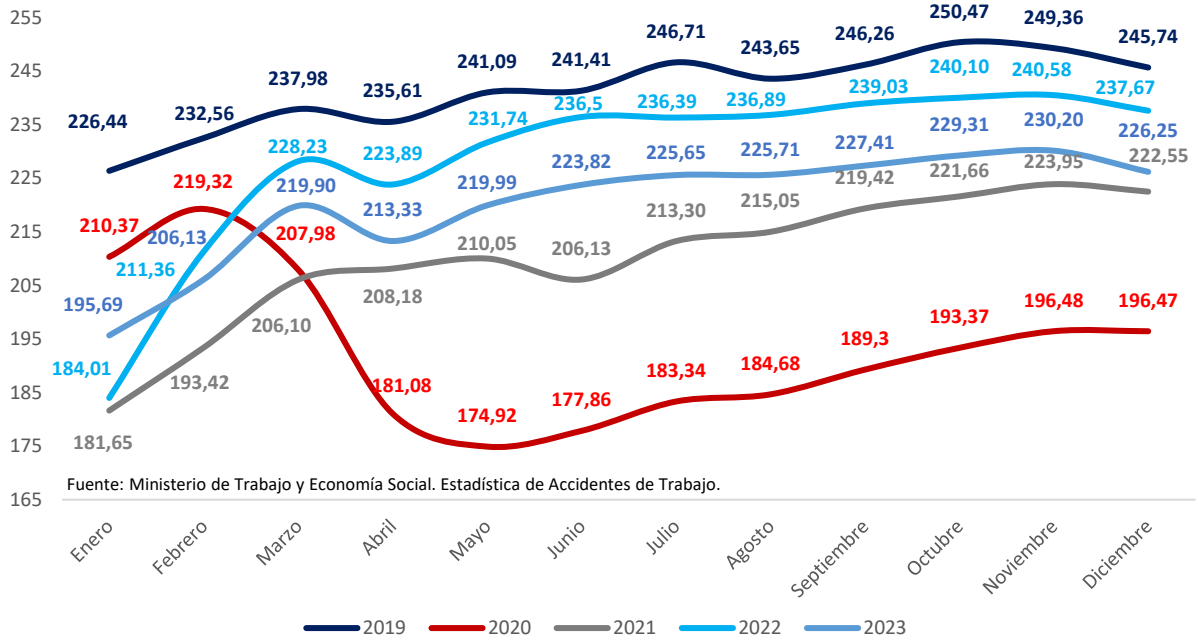


EVOLUCIÓN DEL ÍNDICE DE INCIDENCIA MEDIA MENSUAL DE LOS ACCIDENTES DE TRABAJO CON BAJA EN JORNADA DE TRABAJO





EVOLUCIÓN MENSUAL DEL ÍNDICE DE INCIDENCIA MEDIA MENSUAL DE LOS ACCIDENTES DE TRABAJO CON BAJA EN JORNADA DE TRABAJO



Fuente: Ministerio de Trabajo y Economía Social. Estadística de Accidentes de Trabajo.