

ACCIDENTES DE TRABAJO Y ENFERMEDADES PROFESIONALES

Tres Primeros Trimestres del Ejercicio 2023

En los nueve primeros meses del ejercicio 2023, el número de **Accidentes de Trabajo** han sido de 891.625 casos, que es un 0,05% inferior al dato del mismo periodo del ejercicio 2022, donde los accidentes de trabajo fueron de 892.110 casos. A continuación, se detallan los accidentes de trabajo según causaran baja o no:

- **Accidentes de Trabajo con baja:** en los tres primeros trimestres del ejercicio **2023** el número de siniestros fue de **468.075** accidentes con baja, mientras que para el mismo periodo del ejercicio 2022 fue de 472.587 casos con baja, lo que supone un **descenso del 0,96%**. Los accidentes de Trabajo con baja en jornada de trabajo se han reducido un 2,29 %, desde los 415.254 accidentes en los nueve primeros meses del ejercicio 2022 a **405.724** casos en el mismo periodo del **2023**.

Por otro lado, se produce un **incremento del 8,75%** en los casos de accidentes de trabajo in itinere que, pasaron de 57.333 casos en los nueve primeros meses del ejercicio 2022 a 62.351 casos en el mismo periodo del ejercicio **2023**.

El número de accidentes leves en jornada de trabajo con baja se ha **reducido un 2,27%** en los nueve primeros meses del ejercicio 2023, desde los 411.863 accidentes en el ejercicio 2022 a los 402.514 accidentes en el **2023**.

El número de accidentes graves en jornada de trabajo con baja se ha reducido desde los 2.877 registrados en los tres primeros trimestres del ejercicio 2022 a **2.779** en el mismo periodo del **2023** lo que supone un **descenso** de un **3,41%**.

Por último, la cifra de accidentes con resultado de muerte en jornada de trabajo, comparando los tres primeros trimestres del 2022 con el mismo periodo del **2023**, se ha **reducido un 16,15%**, desde los 514 accidentes mortales a los 431.

Los accidentes de trabajo in itinere, son aquellos que sufre el trabajador al ir y volver del lugar de trabajo, en los nueve primeros del ejercicio 2023, los accidentes con baja in itinere considerados como leves se han **incrementado un 8,85%** en los tres primeros trimestres del ejercicio **2023**, desde los 56.557 accidentes en el 2022 hasta los 61.565 accidentes en el ejercicio 2023, los calificados como graves se han incrementado un 3,90% desde los 667 accidentes en los nueve primeros meses del ejercicio 2022 hasta los **693** accidentes en el mismo periodo del **2023**.

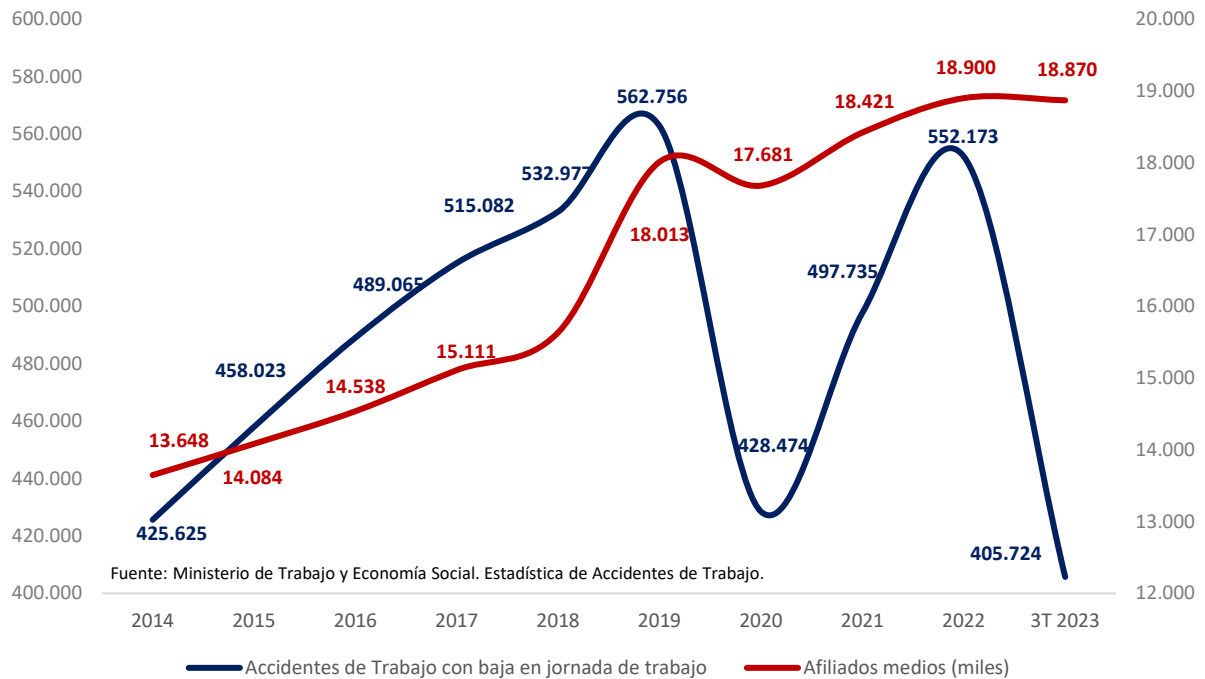
Por último, los accidentes de trabajo con baja in itinere mortales **han descendido** en los nueve primeros meses del ejercicio 2023 un **14,68%**, desde los 109 accidentes en el ejercicio 2022 hasta los **93** accidentes en el ejercicio **2023**.

- **Accidentes de Trabajo sin baja:** han experimentado un **incremento** de un **0,95%** lo que equivale a 4.027 accidentes desde los 419.523 accidentes en los nueve primeros meses del ejercicio 2022 a **423.550** accidentes en el mismo periodo del **2023**.
- **Enfermedades Profesionales** se han **incrementado** en un **14,56%**, en el periodo considerado del ejercicio **2023**, con respecto al mismo periodo del ejercicio anterior, pasando de 16.911 casos a **19.373 casos**.

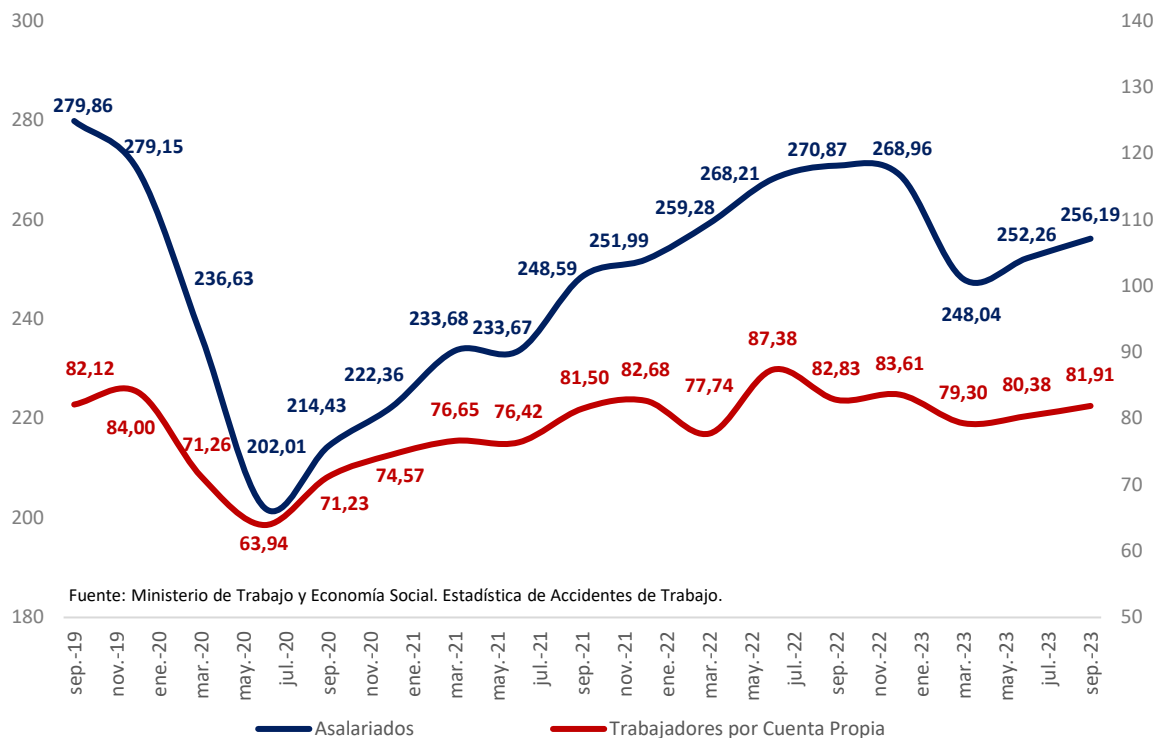
	VALOR ABSOLUTO		Variación Absoluta	Variación Porcentual
	3T 2022	3T 2023	2023-2022	2023-2022
TOTAL ACCIDENTES	892.110	891.625	-485	-0,05
ACCIDENTES CON BAJA	472.587	468.075	-4.512	-0,96
EN JORNADA DE TRABAJO	415.254	405.724	-9.530	-2,29
Leves	411.863	402.514	-9.349	-2,27
Graves	2.877	2.779	-98	-3,41
Mortales	514	431	-83	-16,15
IN ITINERE	57.333	62.351	5.018	8,75
Leves	56.557	61.565	5.008	8,85
Graves	667	693	26	3,90
Mortales	109	93	-16	-14,68
ACCIDENTES SIN BAJA	419.523	423.550	4.027	0,95
ENFERMEDADES PROFESIONALES	16.911	19.373	2.462	14,56
Con baja	7.378	8.308	930	12,61
Sin baja	9.533	11.065	1.532	16,07

Fuente: Ministerio de Trabajo y Economía Social. Estadística de Accidentes de Trabajo.

EVOLUCIÓN DE ACCIDENTES DE TRABAJO CON BAJA EN JORNADA Y AFILIACIÓN MEDIA

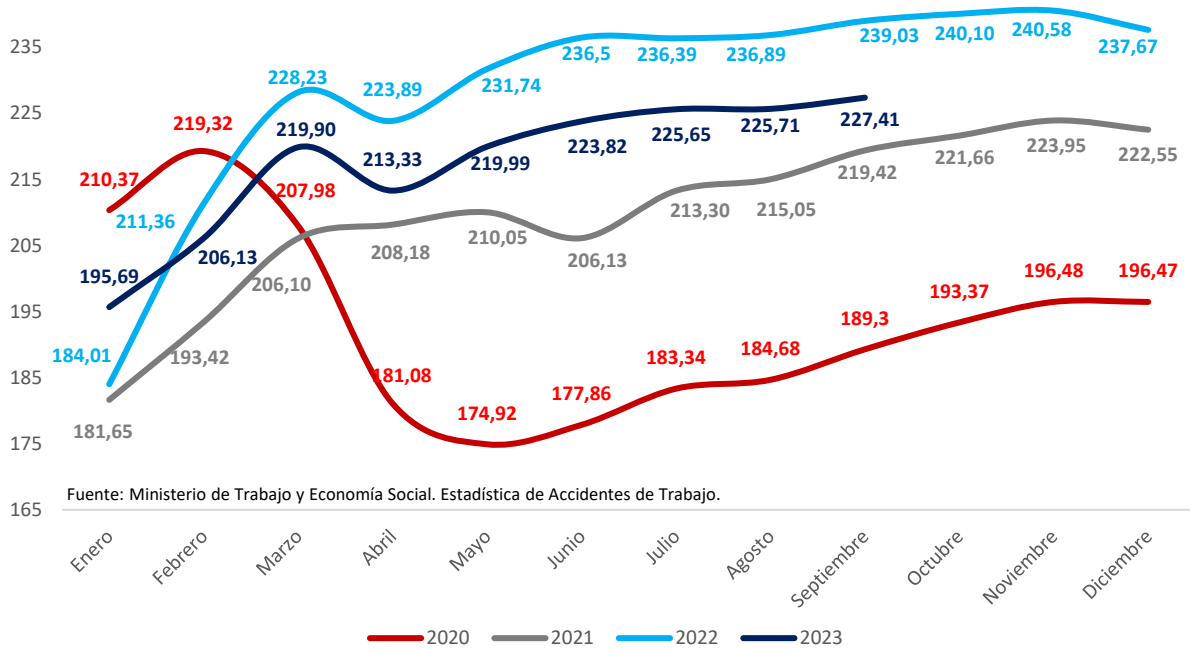


EVOLUCIÓN DEL ÍNDICE DE INCIDENCIA MEDIA MENSUAL DE LOS ACCIDENTES DE TRABAJO CON BAJA EN JORNADA DE TRABAJO

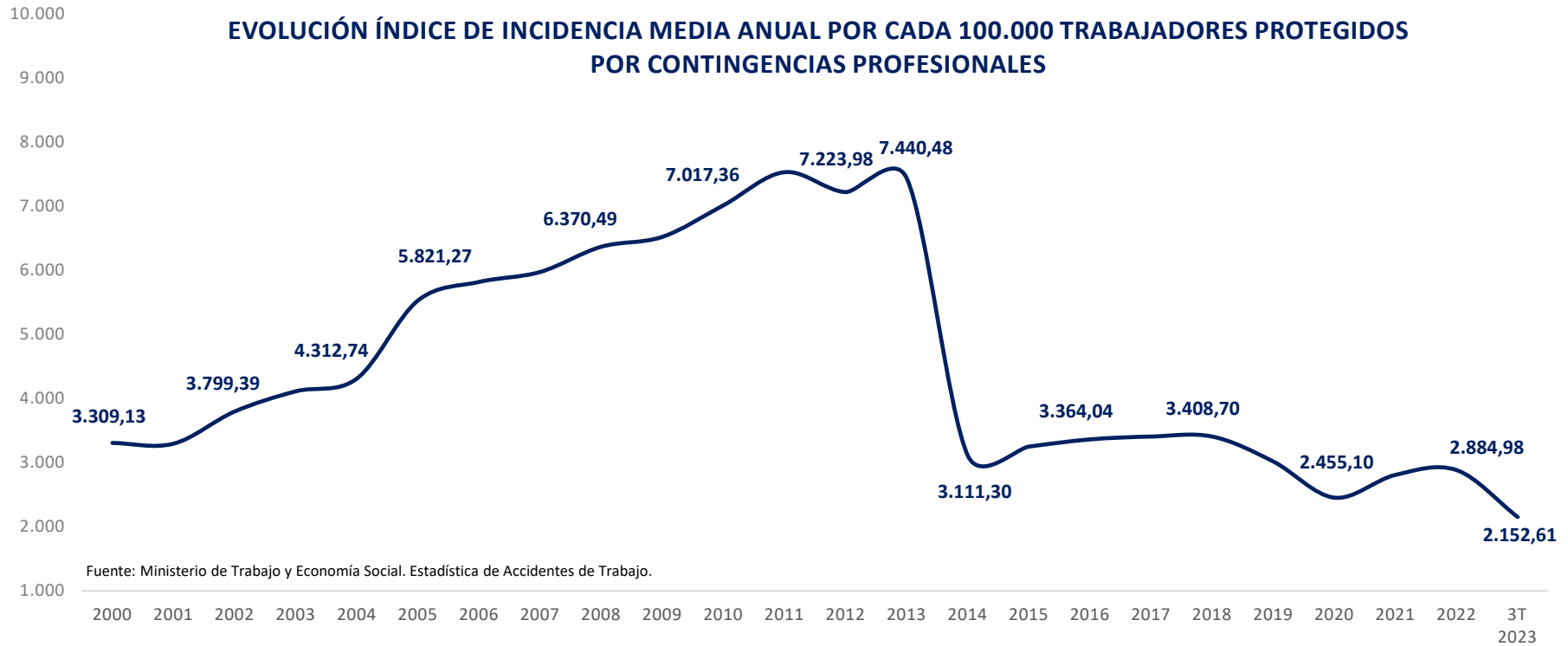




EVOLUCIÓN MENSUAL DEL ÍNDICE DE INCIDENCIA MEDIA MENSUAL DE LOS ACCIDENTES DE TRABAJO CON BAJA EN JORNADA DE TRABAJO



Fuente: Ministerio de Trabajo y Economía Social. Estadística de Accidentes de Trabajo.



Serie 2000-2023. Incidencia Media Anual por Contingencias Profesionales para el cálculo se ha tenido en cuenta la Población Anual Protegida por las Mutuas por Contingencia Profesionales y el número de Accidentes de Trabajo con baja y Enfermedades Profesionales para la serie estudiada.